



Wyłącznik silnikowy SM1R

Przeznaczenie produktu

Seria produktu

Właściwości elektryczne

Liczba pól	Nr.	3
Zabezpieczenie magnetyczne		yes
Zabezpieczenie termiczne		yes
Wykrywanie zaniku fazy		yes
Znamionowe napięcie izolacji U_i IEC/EN	V	690
Znamionowe napięcie udarowe U_{imp}	kV	6
Częstotliwość znamionowa	Hz	50/60
Zakres wyzwalacza przeciążeniowego		2.5...4
Prąd znamionowy (I_n)	A	4
Wyzwalacz zwarcia		13 x I_n
Całkowite rozproszenie mocy	W	2.29

Prąd znamionowy zwarcia eksploatacyjny (I_{cs}), AC

230 V	kA	100
400 V	kA	100
440 V	kA	100
500 V	kA	100
690 V	kA	10

Prąd znamionowy zwarcia graniczny (I_{cu}), AC

230 V	kA	100
400 V	kA	100
440 V	kA	100
500 V	kA	100
690 V	kA	10

Klasa ochrony

10A

Kategoria użytkowania według IEC

A

Trwałość

mechaniczna	cycles	100000
elektryczna	cycles	100000

Właściwości mechaniczne

Moment obrotowy dokręcania zacisków

min.	Nm	2.5
maks.	Nm	3
min.	I_{bin}	22
maks.	I_{bin}	26.5

Maks. liczba podłączonych jednocześnie kabli

Nr. 2

Przekrój przewodu

AWG/Kcmil

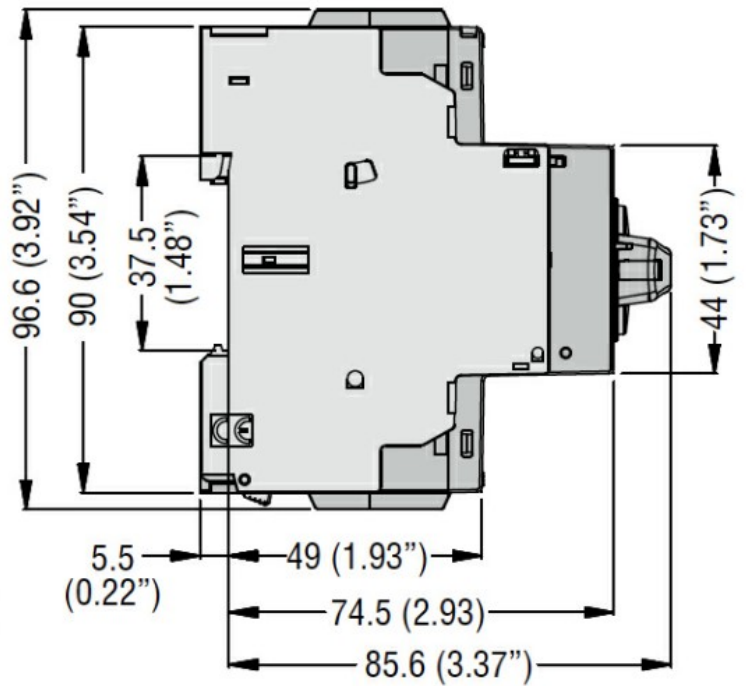
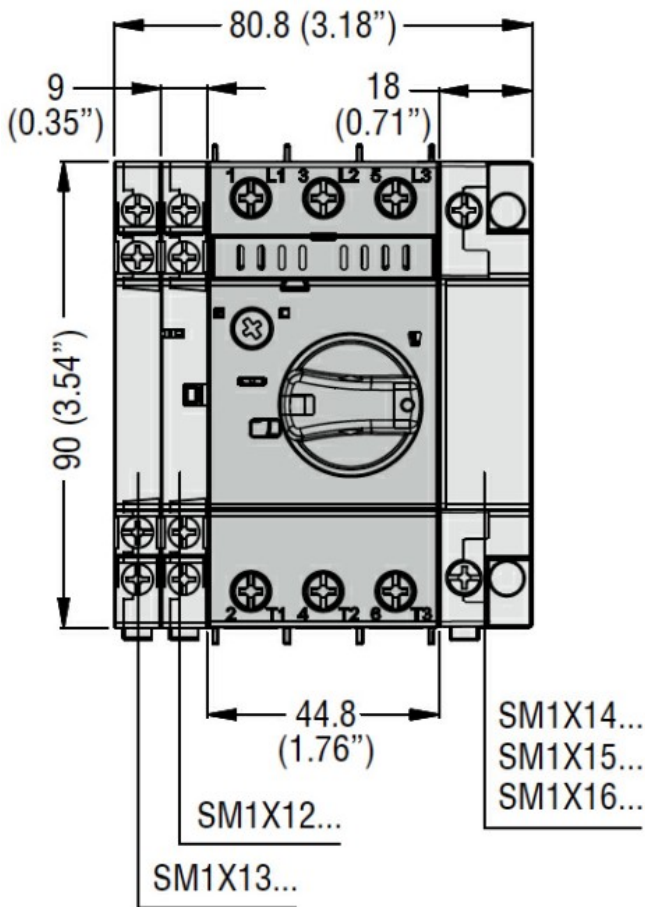
min.	16
maks.	8

Przekrój przewodu elastycznego bez końcówki

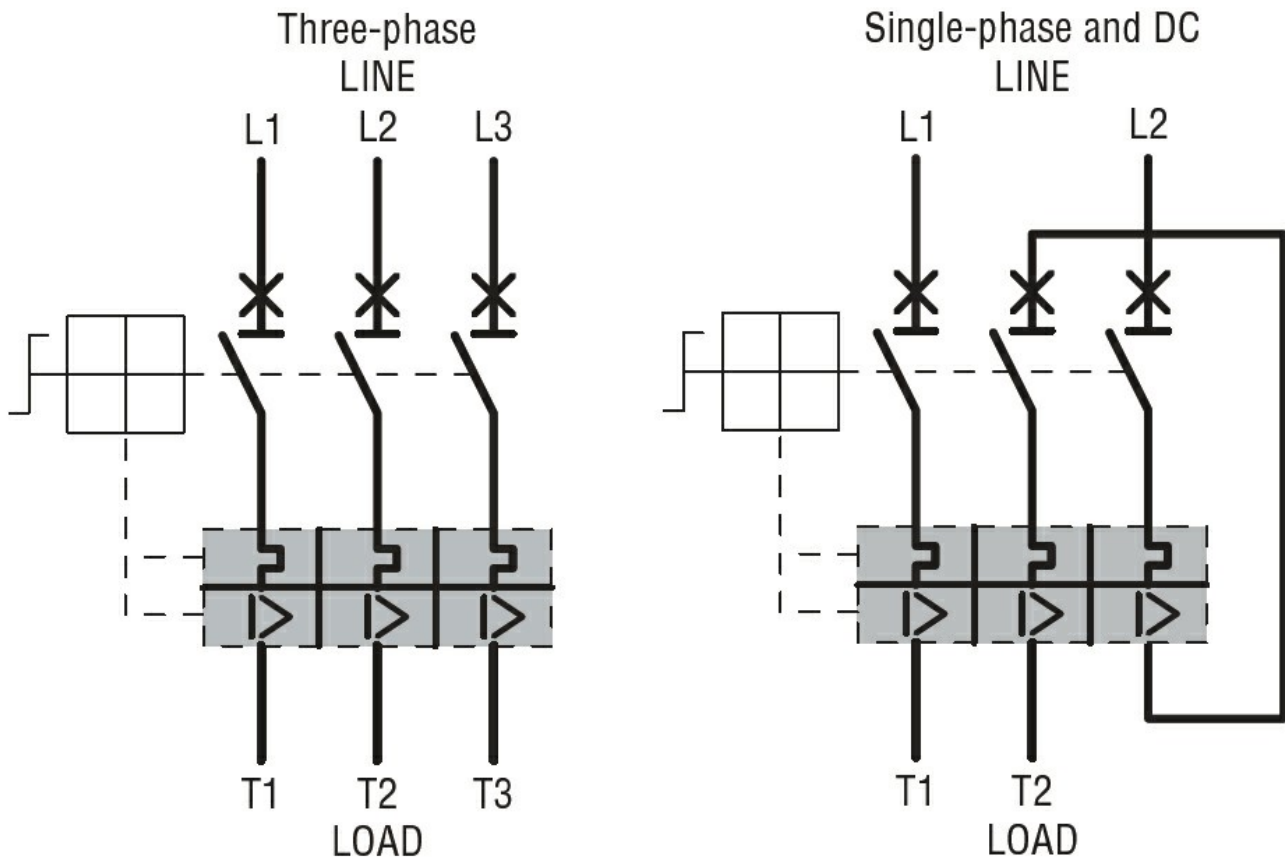
min.	mm ²	1
------	-----------------	---

Przekrój przewodu elastycznego z końcówką	min.	mm ²	1
Przekrój przewodu elastycznego z izolowaną końcówką widełkową płaską	min.	mm ²	1
Śrubokręt			PH2
Ośłona zacisków prądowych zgodna z IEC/EN 60529			IP20
Długość usuwanej izolacji	w obwodzie głównym	mm	1
Warunki otoczenia			
Temperatura	Temperatura pracy		
	min.	°C	-20
	maks.	°C	+60
	Temperatura składowania		
	min.	°C	-50
	maks.	°C	+80
	Temperatura kompensacyjna		
	min.	°C	-20
	maks.	°C	+50
Maks. wysokość		m	3000
Pozycja montażowa	normalna dozwolona		Płaszczyzna pionowa Dowolna
Montaż			Śruba/szyna DIN 35 mm
Masa		g	390
Dane techniczne UL			
Rozłączenie silnika przy	480 V	kA	30
	600 V	kA	30
	Zabezpieczenie		Bezpiecznik lub rozłącznik
Zespoły silników - Instalacja	480 V	kA	30
	600 V	kA	30
	Zabezpieczenia		Bezpiecznik lub rozłącznik
Zabezpieczenie obwodów rozgałęzionych	480Y/277 V	kA	30
	600Y/347 V	kA	30
UL508 / UL 60947-4-1 Ręczny kombinowany sterownik silnika z zabezpieczeniem (Typ E) - Zdolność zwarciowa	240 V	kA	30
	480Y/277 V	kA	30
	600Y/347 V	kA	30
Maksymalna moc w KM według UL/CSA, jednofazowy	110 V-120 V	HP	1/8
	220 V-240 V	HP	1/3
Maksymalna moc w KM według UL/CSA, trójfazowy, 3 pola	200 V-208 V	HP	3/4
	220 V-240 V	HP	3/4
	440 V-480 V	HP	2
	550 V-600 V	HP	3

Wymiary



Schemat połączeń elektrycznych



Certyfikaty i zgodność

Certyfikaty

CSA C22.2 n° 14

IEC/EN 60947-1

IEC/EN 60947-2

IEC/EN 60947-4-1

UL508

Zgodność

cULus

EAC

Klasyfikacja ETIM

ETIM 8,0

EC000074 -
Wyłącznik
silnikowy