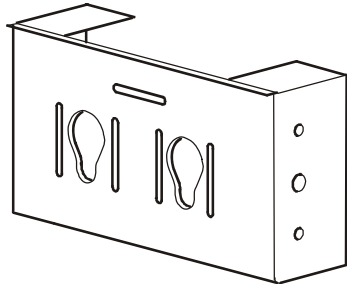



Klamra dystansowa do stojaków z 4 słupkami (AR8652) — Instalacja

Wyposażenie



2



4



4



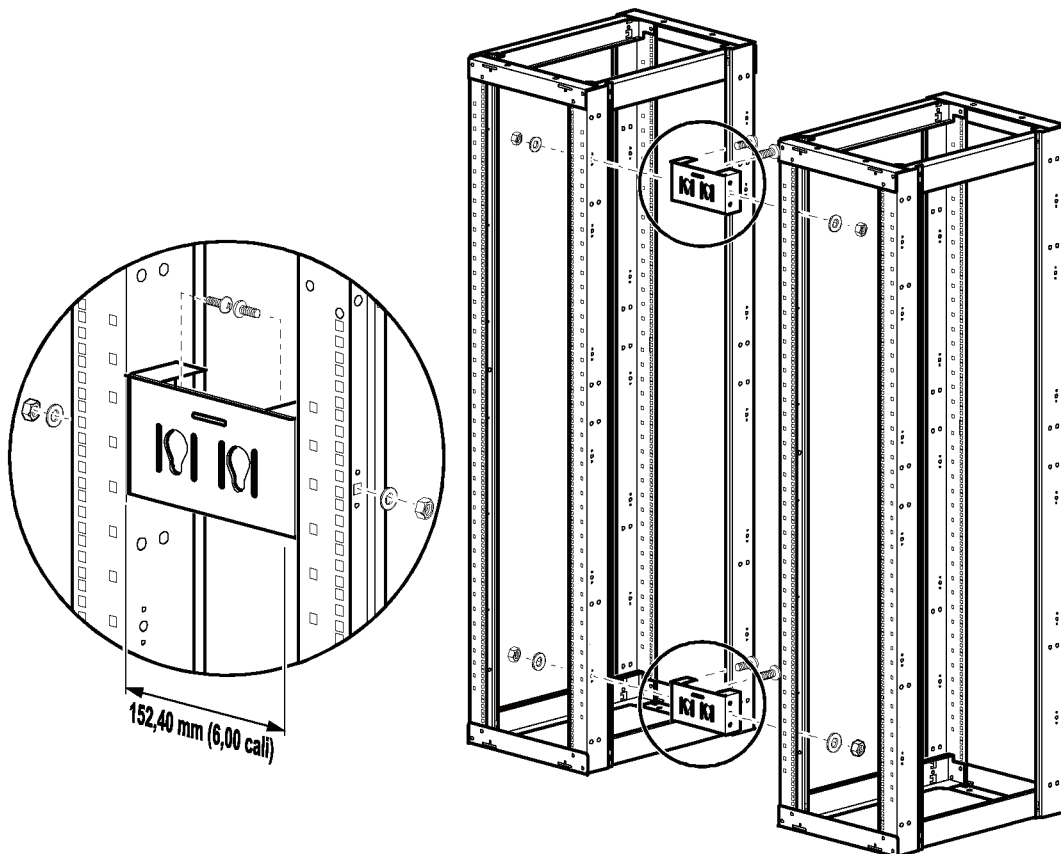
4

Potrzebne narzędzia (należą do wyposażenia)



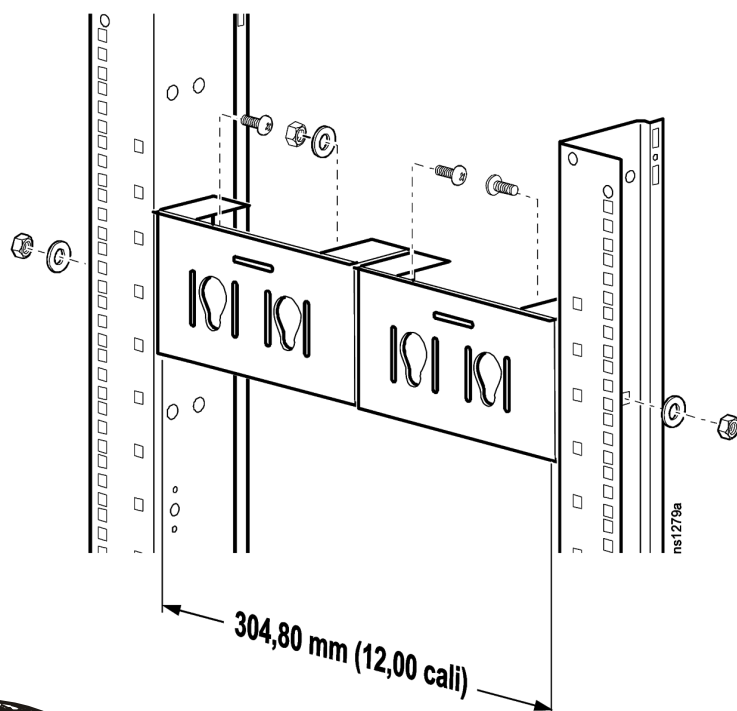
1

Instalacja





Uwaga: W celu utworzenia przerwy o szerokości 304,80 mm (12 cali) między stojakami z 4 słupkami należy połączyć dwie klamry dystansowe.



This manual is available in English on the APC Web site (www.apc.com).

Dieses Handbuch ist in Deutsch auf der APC Webseite (www.apc.com) verfügbar.

Este manual está disponible en español en la página web de APC (www.apc.com).

Ce manuel est disponible en français sur le site internet d'APC (www.apc.com).

Questo manuale è disponibile in italiano sul sito web di APC (www.apc.com).

本マニュアル<各国の言語に対応する>は APC ウェブサイト (www.apc.com) からダウンロードできます。

Instrukcja obsługi w języku polskim jest dostępna na stronie internetowej APC (www.apc.com).

Данное руководство на русском языке доступно на сайте APC (www.apc.com).

Bu kullanım klavuzunun Türkçesi APC web sayfasında (www.apc.com) mevcuttur.

在 APC 公司的网站上 (www.apc.com) 有本手册的中文版。

Este manual está disponível em português no site da APC (www.apc.com).



Informacje dotyczące gwarancji oraz pomocy technicznej znajdują się na stronie internetowej firmy APC: www.apc.com.

© 2008 American Power Conversion. Wszystkie prawa zastrzeżone. Wszystkie znaki towarowe APC są własnością firmy American Power Conversion. Wszystkie inne znaki towarowe są własnością ich prawnych właścicieli.

990-3319-025

11/2008

