

## Pokrywa IP20 Indoor 140-L



czysta biel błyszczący,  
zbliżony do RAL9010 , Nr  
art. 94342



antracyt matowy, zbliżony  
do RAL7021 , Nr art.  
94341



czysta biel matowy,  
zbliżony do RAL9010 , Nr  
art. 94343



perłowa biel matowy,  
zbliżony do RAL1013 , Nr  
art. 94344

### Informacje o produkcie

- Ramka IP20 do automatycznego wyłącznika ściennego Indoor 140-L
- Do łączenia z korpusem sensora
- Proszę oddzielnie zamawiać korpus sensora wyłącznika ściennego
- Składa się z płyty centralnej, wkrętów i 2 klawiszy

### Specyfikacja techniczna

**Wymiary:** 88 x 88 mm, Wymiary wewnętrzne 63 x 63 mm

**Stopień/klasa ochrony:** IP20 / Klasa II

### Szczegóły zamówienia

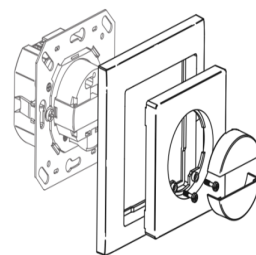
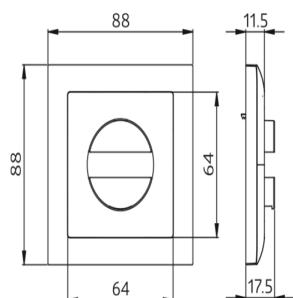
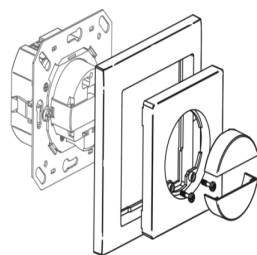
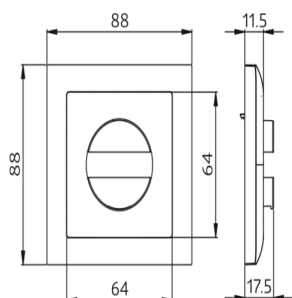
Typ	Kolor	Nr art.	EAN
Pokrywa IP20 Indoor 140-L	czysta biel błyszczący, zbliżony do RAL9010	94342	4007529943425
Pokrywa IP20 Indoor 140-L	antracyt matowy, zbliżony do RAL7021	94341	4007529943418
Pokrywa IP20 Indoor 140-L	czysta biel matowy, zbliżony do RAL9010	94343	4007529943432

**Typ**

Pokrywa IP20 Indoor 140-L perłowa biel matowy, zbliżony do RAL1013

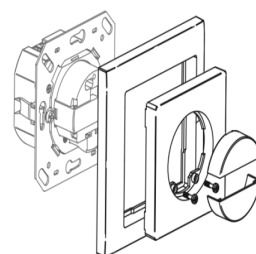
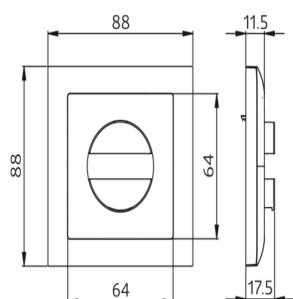
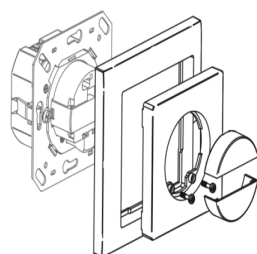
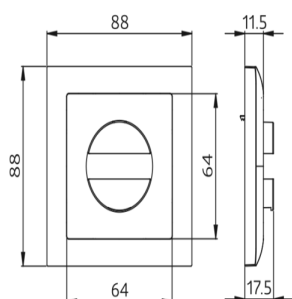
**Kolor****Nr art.****EAN**

4007529943449



Wymiary 94343

Wymiary 94342



Wymiary 94341

Wymiary 94344