

Pokrywa IP20 Indoor 140-L



czysta biel błyszczący,
zbliżony do RAL9010 , Nr
art. 94342



antracyt matowy, zbliżony
do RAL7021 , Nr art.
94341



czysta biel matowy,
zbliżony do RAL9010 , Nr
art. 94343



perłowa biel matowy,
zbliżony do RAL1013 , Nr
art. 94344

Informacje o produkcie

- Ramka IP20 do automatycznego wyłącznika ściennego Indoor 140-L
- Do łączenia z korpusem sensora
- Proszę oddzielnie zamawiać korpus sensora wyłącznika ściennego
- Składa się z płyty centralnej, wkrętów i 2 klawiszy

Specyfikacja techniczna

Wymiary: 88 x 88 mm, Wymiary wewnętrzne 63 x 63 mm

Stopień/klasa ochrony: IP20 / Klasa II

Szczegóły zamówienia

Typ	Kolor	Nr art.	EAN
Pokrywa IP20 Indoor 140-L	czysta biel błyszczący, zbliżony do RAL9010	94342	4007529943425
Pokrywa IP20 Indoor 140-L	antracyt matowy, zbliżony do RAL7021	94341	4007529943418
Pokrywa IP20 Indoor 140-L	czysta biel matowy, zbliżony do RAL9010	94343	4007529943432

Typ

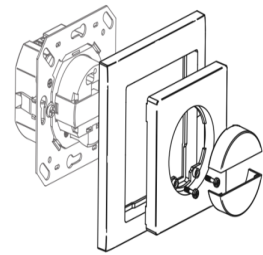
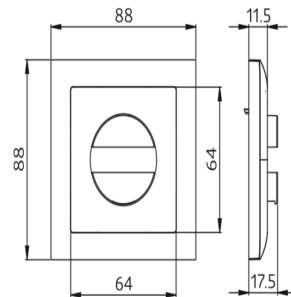
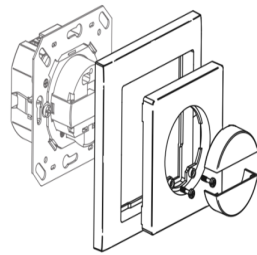
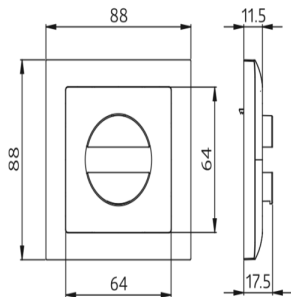
Kolor

Nr art.

EAN

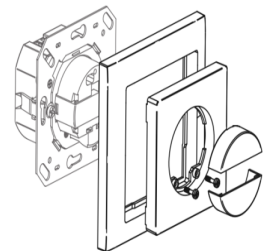
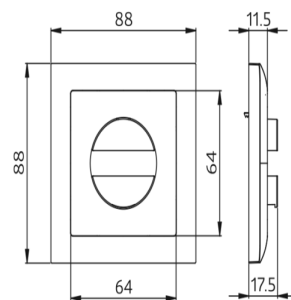
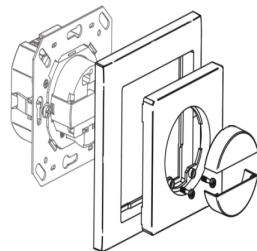
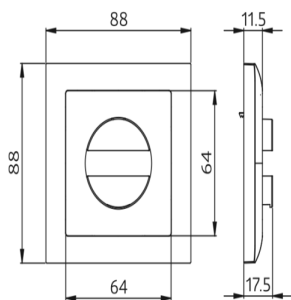
Pokrywa IP20 Indoor 140-L perłowa biel matowy, zbliżony 94344 do RAL1013

4007529943449



Wymiary 94343

Wymiary 94342



Wymiary 94341

Wymiary 94344