


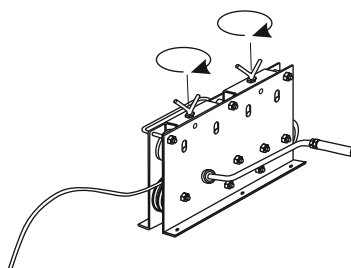
INSTRUKCJA OBSŁUGI

Prościarka ręczna do drutu i bednarki

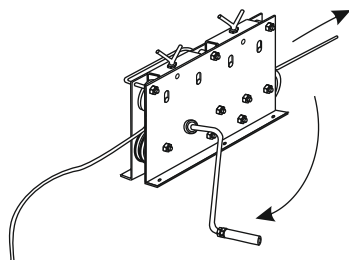
Prościarka służy do prostowania drutu w kręgach. Wszystkie koła są na krytych łożyskach tocznych. Możliwość regulacji pozwala na szybkie dostosowanie przyrządu do odpowiedniej średnicy. Druty bardziej pogięte prostować w kilku przejściach.



Przekręć korbę do położenia pracy. Odkręć górne śruby regulujące docisk.



Wprowadzić drut lub bednarkę między rolki z boku tak aby wystawał z drugiej strony prościarki, dokręcić lekko śruby regulacyjne.



Wprowadzamy prościarkę w ruch kręcąc korbą, ewentualnie lekko docisnąć śruby regulacyjne. Przy następnym odcinku drutu wszystkie czynności powtarzamy od początku.

UWAGA: bednarka grubsza niż 4mm i drut większy niż $\varnothing 10\text{mm}$ nie mieści się między rolnkami. Nie dociskać zbyt mocno śrub regulacyjnych.