



TrueForce Core LED do oświetlania przestrzeni publicznych (przestrzeń miejska/ drogi — HPL/SON)

MAS LED HPL M 6Klm 33.5W 840 E40 FR G

Lampy HPL Philips Master LED stanowią proste rozwiązanie LED z szybkim zwrotem kosztów inwestycji zastępujące wysokoprężne lampy wyładowcze (High Intensity Discharge, HID). Wymiana HID na HPL LED zapewnia korzyści w zakresie energooszczędności i czasu eksploatacji oraz natychmiastowe oszczędności przy niskich nakładach początkowych. Dzięki odpowiedniemu rozmiarowi i rozsyłowi światła modernizacja za pomocą miejskich lamp HPL Master LED jest łatwa i pozwala ominąć korzystanie ze statecznika, jednocześnie poprawiając jakość oświetlenia.

Wskazówki bezpieczeństwa i ostrzeżenia

- W celu uzyskania schematu połączeń i niezbędnych instrukcji należy zapoznać się z instrukcją instalacji lub skontaktować się z przedstawicielem Philips Lighting.

Dane produktu

Informacje ogólne

Podstawa-nasadka E40

Nominalny okres eksploatacji

50 000 h

Cykl Przełączania

50 000

TrueForce Core LED do oświetlenia przestrzeni publicznych (przeźren miejska/drogi – HPL/SON)

Lighting Technology	LED
Wartość referencyjna pomiaru strumienia	Sphere
Zgodność z normą UE RoHS	Tak

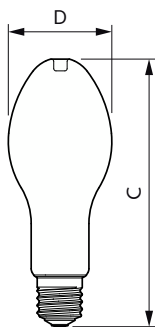
Dane techniczne oświetlenia

Kod barwy	840 [CCT of 4000K]
Kąt rozsyłu światła (Nom)	300 °
Strumień Świetlny	6 000 lm
Oznaczenie koloru	Chłodny biały (CW)
Skorelowana Temperatura Barwowa (Nom)	4000 K
Skuteczność świetlna (znamionowa) (Nom)	179 lm/W
Jednorodność barw	<6
Wskaźnik oddawania barw (CRI)	80
LLMF At End Of Nominal Lifetime (Nom)	70 %
Wartość migotania (PstLM)	1
Wartość efektu stroboskopowego (SVM)	1,6
Photobiological safety according to EN 62471	RG0

Eksploatacja i połączenie elektryczne

Częstotliwość linii	50 to 60 Hz
Częstotliwość wejściowa	50 do 60 Hz
Zużycie energii	33,5 W
Lamp Current (Nom)	150 mA
Czas uruchomienia (Nom)	0,5 s
Czas rozświetlania do osiągnięcia 60% maksymalnego strumienia światła	45 s
Współczynnik mocy (ułamek)	0.9
Napięcie (Nom)	220–240 V
Prąd rozruchowy w sieci	23.2
Maks. lampa nr. na MCB B typ 10A - Sieć	8
Maks. lampa nr. na MCB B typ 10A – statecznik EM - bez komp. Czapska.	-
Maks. lampa nr. na MCB B typ 10A – statecznik EM - z komp. Czapska.	-
Maks. lampa nr. na MCB B typ 16A - Sieć	13
Maks. lampa nr. na MCB B typ 16A – statecznik EM - bez komp. Czapska.	-

Rysunki techniczne



Maks. lampa nr. na MCB B typ 16A – statecznik EM - z komp. Czapska.	-
---	---

Temperatura

Zakres temperatur otoczenia	Od -30°C do +45°C
Maksymalna temperatura obudowy (Nom)	65 °C

Układy sterowania i ściemnianie

Z możliwością przyciemniania	Nie
------------------------------	-----

Mechanika i korpus

Wykończenie żarówki	Matowy
Materiał żarówki	Szyba
Kształt bańki	Rurka, jednotrzonkowa

Certyfikaty i zastosowania

Klasa Efektywności Energetycznej	C
Zużycie energii elektrycznej w kWh/1000 h	34 kWh
Numer Rejestracyjny EPREL	1363720

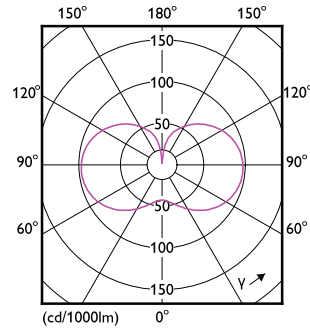
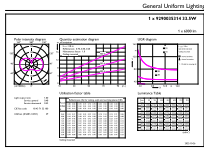
Dane techniczne produktu

Nazwa produktu na zamówieniu	MAS LED HPL M 6Klm 33.5W 840 E40 FR G
Pełna nazwa produktu	MAS LED HPL M 6Klm 33.5W 840 E40 FR G
Full EOC	871951445207700
Kod zamówienia	45207700
Materiał Nr (12NC)	929003531402
Numerator - Quantity Per Pack	1
EAN/UPC – Produkt/opakowanie	8719514452077
Numerator - Packs per outer box	6
EAN/UPC – Opakowanie	8719514452084

Product	D	C
MAS LED HPL M 6Klm 33.5W 840 E40 FR G	91 mm	238 mm

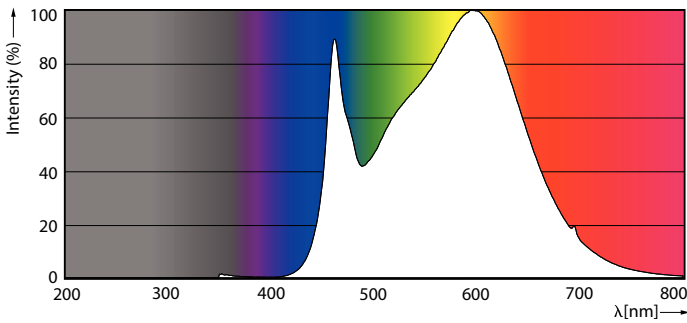
TrueForce Core LED do oświetlania przestrzeni publicznych (przeźren miejska/drogi — HPL/SON)

Dane fotometryczne



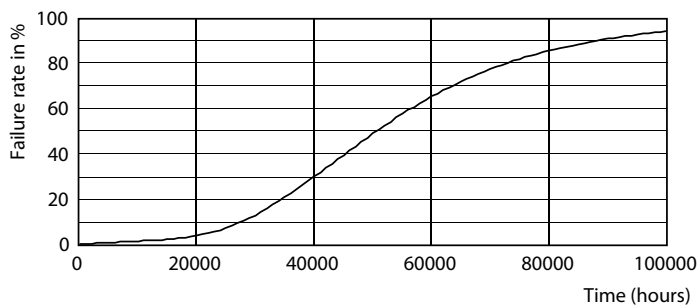
General uniform lighting - MAS LED HPL M 6Klm 33.5W 840 E40 FR G

Light Distribution Diagram - MAS LED HPL M 6Klm 33.5W 840 E40 FR G

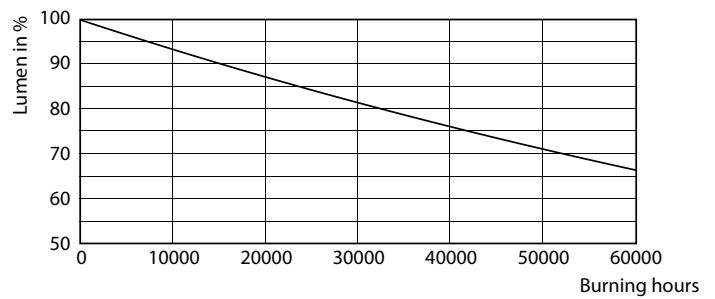


Spectral Power Distribution Colour - MAS LED HPL M 6Klm 33.5W 840 E40 FR G

Okres eksploatacji



Life Expectancy Diagram - MAS LED HPL M 6Klm 33.5W 840 E40 FR G



Lumen Maintenance Diagram - MAS LED HPL M 6Klm 33.5W 840 E40 FR G

TrueForce Core LED do oświetlania przestrzeni publicznych (przestrzeń miejska/drogi — HPL/SON)

