



- WYKONANIE: MODUŁOWE
- STOPIEŃ OCHRONY: IP65
- LATA GWARANCJI: 2
- ODPORNOŚĆ NA UV: Tak
- GOTOWA DO PODŁĄCZENIA: Tak
- WAGA: 5.400 KG



Rozdzielnica przyłączeniowa polskiego producenta KENO przeznaczona jest do zasilania falowników fotowoltaicznych w uziemionych i izolowanych instalacjach fotowoltaicznych. Realizuje ochronę przed skutkami zwarć i przeciążeń, a także ochronę przed skutkami wyładowań pośrednich oraz bezpośrednich po stronie prądu zmiennego. Dzięki wysokiemu stopniu ochrony IP możliwy montaż na zewnątrz. Konstrukcja rozdzielnic przeznaczona do montażu natynkowego. Rozdzielnic w zależności od wyposażenia mogą realizować różne funkcje.

PARAMETRY PODSTAWOWE STRONA AC

Ogranicznik przepięć AC Typ	Dehn T1/T2
Wyłącznik nadprądowy (1)	Noark B80A 3F
Wyłącznik nadprądowy (2)	Noark B6A 1F
Rozłącznik izolacyjny FR	100A
Sygnalizacja faz	Tak
Wyzwalacz	Ponadnapięciowy

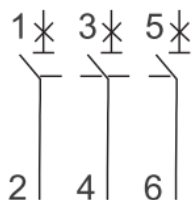
PARAMETRY ELEKTRYCZNE I MECHANICZNE OBUDOWY

Model	PHS 54 T
Liczba pól	54
Wymiary obudowy bez dławików i MC4 (D Sz Wy)	148.00 418.00 586.00
Wykonanie zgodne z	EN 60670-1, EN 62208
Stopień ochrony	IP65
Klasa ochrony	II
Znamionowe napięcie izolacji U_i	400 V AC, 1500 V DC
Próba rozżarzonym prętem	650°C

Odporność na uderzenia	IK08
Odporność na UV	Tak
Plastik do ponownego przetworzenia	bezhalogenowy
Temperatura robocza	-25°C - +60°C

Zastosowany wyłącznik nadprądowy (MCB) (1)

Producent / Model	Noark / Ex9BN 3P B80
Prąd znamionowy	80A; 3-F
Napięcie znamionowe łączeniowe U_e	230/415 V AC
-	72 V DC na biegun (1P, 2P)
-	48 V DC na biegun (3P, 4P)
Minimalne napięcie	12 V AC/DC
Napięcie znamionowe udarowe wytrzymywane U_{imp} zgodne z IEC 60898-1	6 kV
Napięcie znamionowe udarowe wytrzymywane U_{imp} zgodne z IEC 60947-2	6 kV
Znamionowa zwarciova zdolność łączeniowa I_{cn} zgodne z IEC 60898-1	6 kA
Znamionowa zwarciova zdolność łączeniowa I_{cn} zgodne z IEC 60947-2	10 kA
Napięcie znamionowe izolacji U_i	690 V AC
Liczba biegunów	3
Częstotliwość	50/60 Hz
Charakterystyka	B
Wykonanie zgodne z	IEC/EN 60898-1, IEC/EN 60947-2
Trwałość mechaniczna	20 000 łączy
Trwałość elektryczna	10 000 łączy
Klasa ograniczenia energii	3
Kategoria użytkowania	A
Kierunek zasilania	Dowolny (z góry lub z dołu)



Zastosowany wyłącznik nadprądowy (MCB) (2)

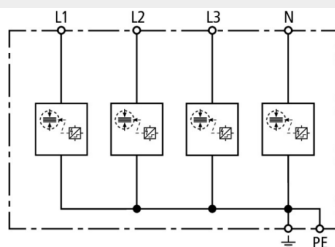
Producent / Model	Noark / Ex9BN 1P B6
Prąd znamionowy	6A; 1-F
Napięcie znamionowe łączeniowe U_e	230/415 V AC
-	72 V DC na biegun (1P, 2P)
-	48 V DC na biegun (3P, 4P)
Minimalne napięcie	12 V AC/DC
Napięcie znamionowe udarowe wytrzymywane U_{imp} zgodne z IEC 60898-1	6 kV
Napięcie znamionowe udarowe wytrzymywane U_{imp} zgodne z IEC 60947-2	6 kV
Znamionowa zwarciova zdolność łączeniowa I_{cn} zgodne z IEC 60898-1	6 kA
Znamionowa zwarciova zdolność łączeniowa I_{cn} zgodne z IEC 60947-2	10 kA
Napięcie znamionowe izolacji U_i	690 V AC
Liczba biegunów	1
Częstotliwość	50/60 Hz
Charakterystyka	B
Wykonanie zgodne z	IEC/EN 60898-1, IEC/EN 60947-2
Trwałość mechaniczna	20 000 łączy
Trwałość elektryczna	10 000 łączy
Klasa ograniczenia energii	3
Kategoria użytkowania	A
Kierunek zasilania	Dowolny (z góry lub z dołu)



Zastosowany ogranicznik przepięć AC (SPD)

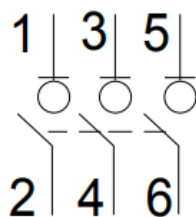
Producent / Model	Dehn DSH TNS 255
Wykonanie zgodnie z	EN 61643-11 / IEC 61643-11
Ochrona przeciwprzepięciowa	T1 / T2
Liczba pól	2
Napięcie znamionowe AC (U_n)	230 V (50 / 60 Hz)
Największe napięcie trwałej pracy AC (U_c)	255 V (50 / 60 Hz)
Prąd udarowy (10/350 μ s) [L1+L2+L3+N-PE] (I_{total})	25 kA

Energia właściwa [L1+L2+L3+N-PE] (W/R)	156,25 kJ/Ω
Prąd udarowy (10/350 μs) [L, N-PE] (I_{imp})	12,5 kA
Energia właściwa [L,N-PE] (W/R)	39,06 kJ/Ω
Znamionowy prąd wyładowczy (8/20 μs) [L/N-PE] / [L1+L2+L3+NPE] (I_n)	12,5 / 25 kA
Napięciowy poziom ochrony [L-PE]/[N-PE] (U_p)	≤ 1,5 / ≤ 1,5 kV
Zdolność gaszenia prądu następczego AC (I_{fi})	25 kArms
Czas zadziałania (t_A)	≤ 100 ns
Maksymalne dobezpieczenie bezpiecznikiem	160 A gG
Przebiecia dorywcze (TOV) [L-N] (U_t) - cecha	440 V / 120 min - wytrzymały
Zakres temperatury pracy (TU)	-40°C ...
Wskaźnik działania / uszkodzenia	zielony / Czerwony



Zastosowany rozłącznik izolacyjny

Model	Ex9I125 3P 100A
Wykonanie zgodne z	IEC/EN 60947-3
Napięcie znamionowe łączeniowe U_e	230/400 V AC
Częstotliwość	50/60 Hz
Prąd znamionowy I_e AC-22A 230/400 V AC	100
Liczba biegunów	3
Kategoria użytkowania	AC-22A
Napięcie znamionowe izolacji U_i	500 V
Napięcie znamionowe udarowe wytrzymywane U_{imp}	6 kV
Prąd znamionowy krótkotrwały wytrzymywany I_{cw} , 1s	12 x I_e
Prąd znamionowy załączalny zwarcioy I_{cm} (wartość szczytowa)	2500 A
Maksymalne dobezpieczenie bezpiecznikiem	160 A gG
Trwałość mechaniczna	20 000 łączy
Trwałość elektryczna	4 000 łączy



Zastosowany sygnalizator faz

Model	Ex9PDe
Wykonanie zgodnie z	EN 60947-5-1
Napięcie znamionowe łączeniowe U_e	24/48 DC 240 V AC
Prąd znamionowy I_e	$\leq 20\text{mA}$ / LED
Prąd cieplny umowny w otwartej przestrzeni I_n	20 mA
Częstotliwość f	50 Hz
Napięcie znamionowe izolacji U_i	500V
Napięcie znamionowe udarowe wytrzymania U_{imp}	4kV
Trwałość elektryczna	$\geq 30\ 000$ godzin pracy
Luminacja diody	≥ 40 cd/m ²

