



- WYKONANIE: MODUŁOWE
- STOPIEŃ OCHRONY: IP65
- LATA GWARANCJI: 5
- ODPORNOŚĆ NA UV: Tak
- GOTOWA DO PODŁĄCZENIA: Tak
- WAGA: 4.670 KG



Rozdzielnica przyłączeniowa polskiego producenta KENO przeznaczona jest do zasilania falowników fotowoltaicznych w uziemionych i izolowanych instalacjach fotowoltaicznych. Realizuje ochronę przed skutkami zwarć i przeciążeń, a także ochronę przed skutkami wyładowań pośrednich oraz bezpośrednich po stronie prądu zmiennego. Dzięki wysokiemu stopniu ochrony IP możliwy montaż na zewnątrz. Konstrukcja rozdzielnic przeznaczona do montażu natynkowego. Rozdzielnic w zależności od wyposażenia mogą realizować różne funkcje.

PARAMETRY PODSTAWOWE STRONA AC

Ogranicznik przepięć AC Typ	Noark T1/T2
Wyłącznik nadprądowy (1)	Noark B25A 3F
Wyłącznik nadprądowy (2)	Noark B6A 1F
Wyłącznik różnicowo-prądowy	1 x 100mA typu A
Rozłącznik izolacyjny FR	100A
Sygnalizacja faz	Tak

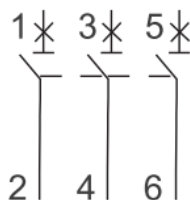
PARAMETRY ELEKTRYCZNE I MECHANICZNE OBUDOWY

Model	PHS 36 T
Liczba pól	36
Wymiary obudowy bez dławików i MC4 (D Sz Wy)	144.00 319.00 535.00
Wykonanie zgodne z	EN 60670-1, EN 62208
Stopień ochrony	IP65
Klasa ochrony	II
Znamionowe napięcie izolacji U_i	400 V AC, 1500 V DC
Próba rozżarzonym prętem	650°C

Odporność na uderzenia	IK08
Odporność na UV	Tak
Plastik do ponownego przetworzenia	bezhalogenowy
Temperatura robocza	-25°C - +60°C

Zastosowany wyłącznik nadprądowy (MCB) (1)

Producent / Model	Noark / Ex9BN 3P B25
Prąd znamionowy	25A; 3-F
Napięcie znamionowe łączeniowe U_e	230/415 V AC
-	72 V DC na biegun (1P, 2P)
-	48 V DC na biegun (3P, 4P)
Minimalne napięcie	12 V AC/DC
Napięcie znamionowe udarowe wytrzymywane U_{imp} zgodne z IEC 60898-1	6 kV
Napięcie znamionowe udarowe wytrzymywane U_{imp} zgodne z IEC 60947-2	6 kV
Znamionowa zwarciova zdolność łączeniowa I_{cn} zgodne z IEC 60898-1	6 kA
Znamionowa zwarciova zdolność łączeniowa I_{cn} zgodne z IEC 60947-2	10 kA
Napięcie znamionowe izolacji U_i	690 V AC
Liczba biegunów	3
Częstotliwość	50/60 Hz
Charakterystyka	B
Wykonanie zgodne z	IEC/EN 60898-1, IEC/EN 60947-2
Trwałość mechaniczna	20 000 łączy
Trwałość elektryczna	10 000 łączy
Klasa ograniczenia energii	3
Kategoria użytkowania	A
Kierunek zasilania	Dowolny (z góry lub z dołu)



Zastosowany wyłącznik nadprądowy (MCB) (2)

Producent / Model	Noark / Ex9BN 1P B6
Prąd znamionowy	6A; 1-F
Napięcie znamionowe łączeniowe U_e	230/415 V AC
-	72 V DC na biegun (1P, 2P)
-	48 V DC na biegun (3P, 4P)
Minimalne napięcie	12 V AC/DC
Napięcie znamionowe udarowe wytrzymywane U_{imp} zgodne z IEC 60898-1	6 kV
Napięcie znamionowe udarowe wytrzymywane U_{imp} zgodne z IEC 60947-2	6 kV
Znamionowa zwarciova zdolność łączeniowa I_{cn} zgodne z IEC 60898-1	6 kA
Znamionowa zwarciova zdolność łączeniowa I_{cn} zgodne z IEC 60947-2	10 kA
Napięcie znamionowe izolacji U_i	690 V AC
Liczba biegunów	1
Częstotliwość	50/60 Hz
Charakterystyka	B
Wykonanie zgodne z	IEC/EN 60898-1, IEC/EN 60947-2
Trwałość mechaniczna	20 000 łączy
Trwałość elektryczna	10 000 łączy
Klasa ograniczenia energii	3
Kategoria użytkowania	A
Kierunek zasilania	Dowolny (z góry lub z dołu)



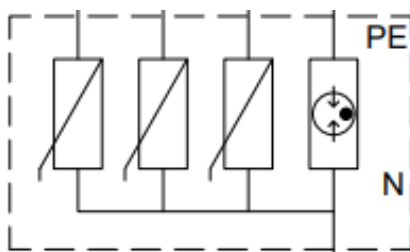
Zastosowany ogranicznik przepięć AC (SPD)

Producent / Model	Noark Ex9UE1+2 12.5 3PN 275
Podłączenie	L-N/PE N-PE
Wykonanie zgodnie z	EN 61643-11
Typ ogranicznika	Type 1+2 (klasa I+II, B+C, T1+T2)
Wykonanie wkładki	MOV (Warystor)GDT (Iskiernik)
Napięcie znamionowe U_n	230 V AC
Napięcie testowe referencyjne U_{REF}	255 V AC

Napięcie trwałej pracy U_c	275 V AC	255 V AC
Częstotliwość f	25 kA na biegun	50 kA na biegun
Energia właściwa W/R	156.25 kJ/ Ω	
Maksymalny prąd impulsowy I_{imp} (10/350 μ s)	12.5 kA na biegun	50 kA na biegun
Maksymalny prąd wyładowczy I_{max} (8/20 μ s)	50 kA na biegun	
Napięciowy poziom ochrony U_p dla prądu I_n	1.5 kV	1.5 kV
Napięciowy poziom ochrony U_p dla prądu I_{max}	1.8 kV	1.5 kV
Napięciowy poziom ochrony U_p dla 5 kA (8/20 μ s)	1 kV	-
N-PE Zdolność gaszenia prądu następczego I_{fi}	-	100 A
5 s	335 V	335 V
200 ms	335 V	1200 V
Prąd różnicowy I_{PE} przy U_{REF}	≤ 1 mA	-
Napięcie ogranicznika dla prądu 1mA	387 - 473 V	
Czas odpowiedzi	≤ 25 ns	≤ 100 ns
Maksymalne dobezpieczenie bezpiecznikiem	160 A gG	-
Zdolność wytrzymywania na prąd zwarciov	50kA	-
Wytrzymałość zwarciov I_{SCCR}	10kA	-
Współczynnik prądowy k	1kA	-

Typ systemu LV

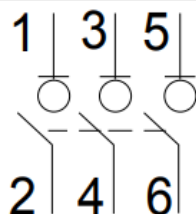
TN-S, TT (3+1)



Zastosowany rozłącznik izolacyjny

Model	Ex9I125 3P 100A
Wykonanie zgodne z	IEC/EN 60947-3
Napięcie znamionowe łączeniowe U_e	230/400 V AC
Częstotliwość	50/60 Hz
Prąd znamionowy I_e AC-22A 230/400 V AC	100
Liczba biegunów	3
Kategoria użytkowania	AC-22A
Napięcie znamionowe izolacji U_i	500 V
Napięcie znamionowe udarowe wytrzymywane U_{imp}	6 kV

Prąd znamionowy krótkotrwały wytrzymywany I_{cw} , 1s	12 x I_e
Prąd znamionowy załączalny zwarciovy I_{cm} (wartość szczytowa)	2500 A
Maksymalne dobezpieczenie bezpiecznikiem	160 A gG
Trwałość mechaniczna	20 000 łączy
Trwałość elektryczna	4 000 łączy



Zastosowany wyłącznik różnicowoprądowy (RCD)

Producent / Model	Noark / Ex9L-N 100mA
Wykonanie zgodnie z	EN 61008
Liczba pól	2 / 4
Charakterystyka	A
Napięcie znamionowe łączeniowe U_e	240/415 V AC
Prąd znamionowy	40 / 63 A
Minimalne napięcie dla funkcji wyłącznika różnicowoprądowego	Niezależność od napięcia
Zakres napięcia dla przycisku tekstowego	150 — 440 V
Częstotliwość f	50 Hz
Napięcie znamionowe izolacji U_i	500 V
Znamionowy warunkowy prąd zwarciovy I_{nc}	6 kA
Znamionowy prąd różnicowy $I_{\Delta n}$	100mA
Czułość	czuły na prąd różnicowy sinusoidalny, wyprostowany pulsacyjny oraz gładki, wysoka częstotliwość (1 kHz)
Czas zadziałania	bezwłoczny
Napięcie znamionowe udarowe wytrzymywane U_{imp}	6 kV
Wytrzymałość na udar prądowy	3000 A
Trwałość mechaniczna	20 000 łączy
Trwałość elektryczna	4 000 łączy
Maksymalne dobezpieczenie bezpiecznikiem przed przeciążeniem	
$I_n = 40$ A	32 A gG
$I_n = 63$ A	50 A gG

Maksymalne dobezpieczenie bezpiecznikiem przed skutkami zwarcia

$I_n = 40 \text{ A}$ 63 A gG

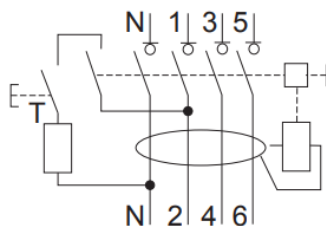
$I_n = 63 \text{ A}$ 63 A gG

Znamionowa zdolność załączania i wyłączenia $I_m I_m$

$I_n = 40 \text{ A}$ 500 A

$I_n = 63 \text{ A}$ 630 A

Kierunek zasilania Dowolny (z góry lub z dołu)



Zastosowany sygnalizator faz

Model Ex9PDe

Wykonanie zgodnie z EN 60947-5-1

Napięcie znamionowe łączeniowe U_e 24/48 DC 240 V AC

Prąd znamionowy I_e $\leq 20 \text{ mA}$ / LED

Prąd cieplny umowny w otwartej przestrzeni I_n 20 mA

Częstotliwość f 50 Hz

Napięcie znamionowe izolacji U_i 500V

Napięcie znamionowe udarowe wytrzymania U_{imp} 4kV

Trwałość elektryczna $\geq 30\,000$ godzin pracy

Luminacja diody $\geq 40 \text{ cd/m}^2$

