



# MASTERCcolour CDM-T Elite

## MasterC CDM-T Elite 35W/930 G12 1CT/12

Jednotrzonkowa ceramiczna metalohalogenkowa lampa wyladowcza o bardzo wysokiej skuteczności świetlnej i wysokiej trwałości, emitująca wyraźne, soczyste, białe światło o dużej wierności oddawania barw

### Wskazówki bezpieczeństwa i ostrzeżenia

- Używać tylko w całkowicie zabudowanych oprawach oświetleniowych, nawet podczas testowania (IEC 61167, IEC 62035, IEC 60598)
- Konstrukcja oprawy oświetleniowej musi zatrzymać gorące elementy w razie pęknięcia lampy
- Używać tylko z elektronicznymi statecznikami. Lampy o mocy 35W–70W mogą też współpracować ze statecznikami elektromagnetycznymi.
- Statecznik musi odłączać lampę, gdy ulegnie wypaleniu (IEC 61167, IEC 62035)
- Jest bardzo mało prawdopodobne, by stłuczenie lampy mogło w jakikolwiek sposób zagrażać zdrowiu użytkownika. W przypadku stłuczenia lampy należy wietrzyć pomieszczenie przez mniej więcej 30 minut oraz usunąć odłamki (dobrze jest użyć do tego rękawiczek). Odłamki należy spakować do plastikowej torby i zanieść do punktu recyklingu. Nie stosować odkurzaczy workowych.

### Dane produktu

Informacje ogólne		Współrzędna Chromatyczności X (Nom)	
Podstawa-nasadka	G12		0,434
Pozycja robocza	UNIWERSALNE [Dowolne lub Uniwersalne (U)]	Współrzędna Chromatyczności Y (Nom)	0,398
Wartość referencyjna pomiaru strumienia	Sphere	Skorelowana temperatura barwowa (Nom)	3000 K
Trwałość do przygaśnięcia do 50% (Nom)	20 000 h	Skuteczność świetlna (znamionowa) (Nom)	98 lm/W
Dane techniczne oświetlenia		Wskaźnik oddawania barw (CRI)	90
Kod barwy	930 [CCT of 3000K]	Długość łuku O (Nom)	4,8 mm
Strumień Świetlny	4 050 lm	Eksploatacja i połączenie elektryczne	
Oznaczenie koloru	barwa ciepło-biała (WW)	Zużycie energii	39,1 W
		Napięcie (Nom)	85 V

# MASTERC colour CDM-T Elite

## Układy sterowania i ściemnianie

Z możliwością przyciemniania Nie

## Mechanika i korpus

Wykończenie żarówki Przezroczyste

Kształt bańki T19

Waga netto (szt.) 0,028 kg

## Certyfikaty i zastosowania

Klasa energooszczędności F

Zawartość rtęci (Hg) (Max) 4,7 mg

Zawartość rtęci (Hg) (Nom) 4,7 mg

Zużycie energii elektrycznej w kWh/1000 h 40 kWh

Numer rejestracji EPREL 473258

Znak CE Tak

## Dane techniczne produktu

Nazwa produktu na zamówieniu MASTERC CDM-T Elite 35W/930 G12 1CT/12

Pełna nazwa produktu MasterC CDM-T Elite 35W/930 G12 1CT/12

Full EOC 872790091137400

Kod zamówienia 91137400

Materiał Nr (12NC) 928185205131

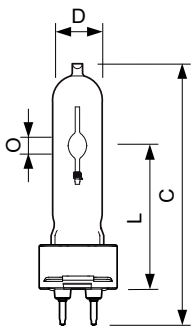
Numerator – Liczba sztuk w opakowaniu 1

EAN/UPC – Produkt/opakowanie 8727900911374

Numerator - Packs per outer box 12

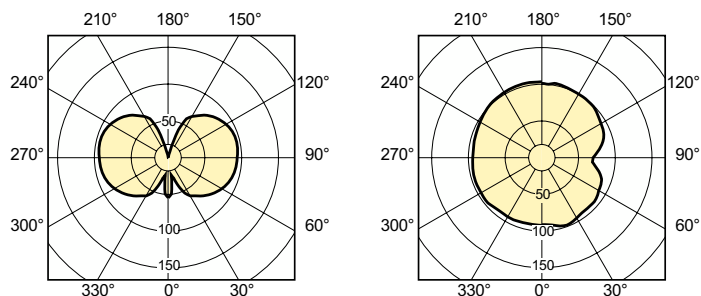
EAN/UPC – Opakowanie 8727900911381

## Rysunki techniczne

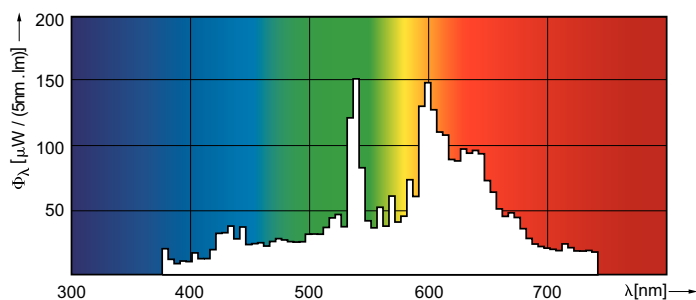


Product	D (max)	O	L (min)	L (max)	L	C (max)
MASTERC CDM-T Elite 35W/930 G12 1CT/12	20 mm	4,8 mm	55 mm	57 mm	56 mm	103 mm

## Dane fotometryczne



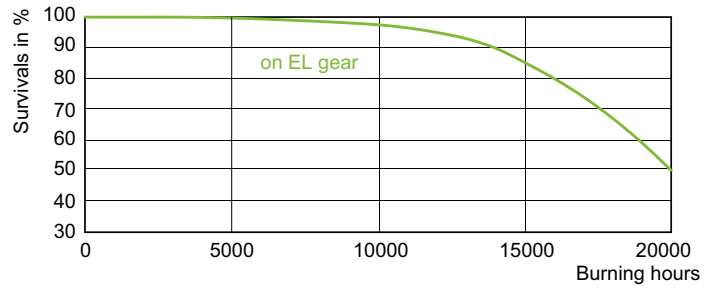
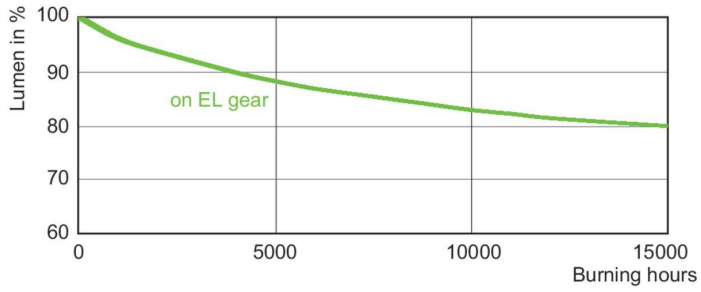
Light Distribution Diagram - MASTERC CDM-T Elite 35W/930 G12 1CT/12



Spectral Power Distribution Colour - MASTERC CDM-T Elite 35W/930 G12 1CT/12

# MASTERC colour CDM-T Elite

## Okres eksploatacji



Lumen Maintenance Diagram - MASTERC CDM-T Elite 35W/930 G12 1CT/12

LDLE\_CDM-T-E\_0006-Life expectancy diagram

