



# MASTERColour CDM-R Elite



## MASTERColour CDM-R Elite 35W/930 E27 PAR30L 10D

Kompaktowa ceramiczna metalohalogenkowa reflektorowa lampa wyładowcza o bardzo wysokiej skuteczności świetlnej i długiej trwałości, emitująca wyraźne, soczyste, białe światło o dużej wierności oddawania barw

### Wskazówki bezpieczeństwa i ostrzeżenia

- Używać tylko z elektronicznymi statecznikami
- Statecznik musi zawierać zabezpieczenia przed końcem trwałości (IEC 61167, IEC 62035)

### Dane produktu

| Informacje ogólne                       |   |
|---|---|
| Podstawa-nasadka                        | E27                                       |
| Pozycja robocza                         | UNIWERSALNE [Dowolne lub Uniwersalne (U)] |
| Cykl Przetężania                        | 1 350                                     |
| Wartość referencyjna pomiaru strumienia | Narrow Cone                               |
| Trwałość do przygaśnięcia do 50% (Nom)  | 15 000 h                                  |
| Dane techniczne oświetlenia             |   |
| Kod barwy                               | 930 [CCT of 3000K]                        |
| Kąt rozsyłu światła (Nom)               | 10 °                                      |
| Strumień Świetlny                       | 2 400 lm                                  |
| Światłość (Nom)                         | 49 000 cd                                 |
| Oznaczenie koloru                       | barwa ciepło-biała (WW)                   |
| Współrzędna Chromatyczności X (Nom)     | 0,434                                     |
| Współrzędna Chromatyczności Y (Nom)     | 0,398                                     |

|   |          |
|---|----------|
| Skorelowana temperatura barwowa (Nom)       | 3000 K   |
| Skuteczność świetlna (znamionowa) (Nom)     | 69 lm/W  |
| Wskaźnik oddawania barw (CRI)               | 91       |
| LLMF At End Of Nominal Lifetime (Nom)       | 80 %     |
| Strumień świetlny w stożku 90° (znamionowy) | 2 400 lm |

### Eksplatacja i połączenie elektryczne

|   |        |
|---|--------|
| Zużycie energii   | 39,1 W |
| Czas rozświetlania do osiągnięcia 60% maksymalnego strumienia światła | 120 s  |
| Napięcie (Nom)  | 88 V   |

### Układy sterowania i ściemnianie

|                              |     |
|------------------------------|-----|
| Z możliwością przyciemniania | Nie |
|------------------------------|-----|

# MASTERColour CDM-R Elite

## Mechanika i korpus

|                     |               |
|---------------------|---------------|
| Wykończenie żarówki | Przezroczyste |
| Kształt bańki       | PAR30L        |
| Waga netto (szt.)   | 0,220 kg      |

## Certyfikaty i zastosowania

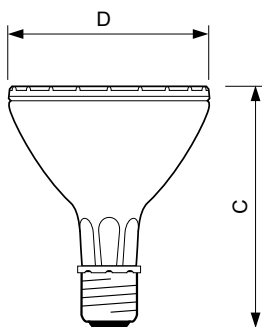
|   |        |
|---|--------|
| Klasa energooszczędności                  | G      |
| Zawartość rtęci (Hg) (Max)                | 4,7 mg |
| Zawartość rtęci (Hg) (Nom)                | 4,7 mg |
| Zużycie energii elektrycznej w kWh/1000 h | 40 kWh |
| Numer rejestracji EPREL                   | 473362 |
| Znak CE                                   | Tak    |

## Dane techniczne produktu

|                              |                                       |
|------------------------------|---------------------------------------|
| Nazwa produktu na zamówieniu | MC CDM-R Elite 35W/930 E27 PAR30L 10D |
|------------------------------|---------------------------------------|

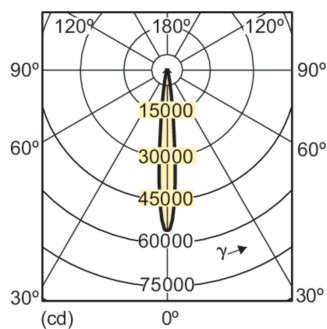
|                                       |  |
|---------------------------------------|--|
| Pełna nazwa produktu                  | MASTERColour CDM-R Elite<br>35W/930 E27 PAR30L 10D |
| Full EOC                              | 871829124192800                                    |
| Kod zamówienia                        | 24192800   |
| Materiał Nr (12NC)                    | 928108100630                                       |
| Numerator – Liczba sztuk w opakowaniu | 1  |
| EAN/UPC – Produkt/opakowanie          | 8718291241928                                      |
| Numerator – Packs per outer box       | 6  |
| EAN/UPC – Opakowanie                  | 8718291241935                                      |

## Rysunki techniczne

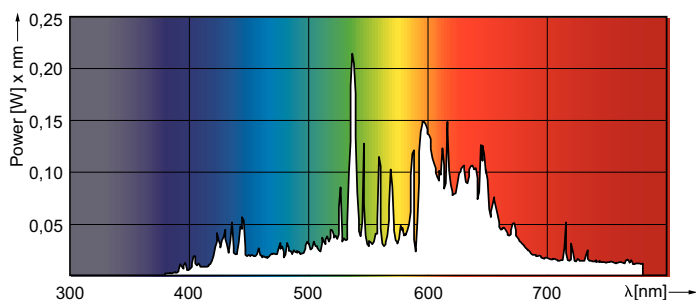


| Product                               | D (max) | C (max) |
|---------------------------------------|---------|---------|
| MC CDM-R Elite 35W/930 E27 PAR30L 10D | 97 mm   | 123 mm  |

## Dane fotometryczne



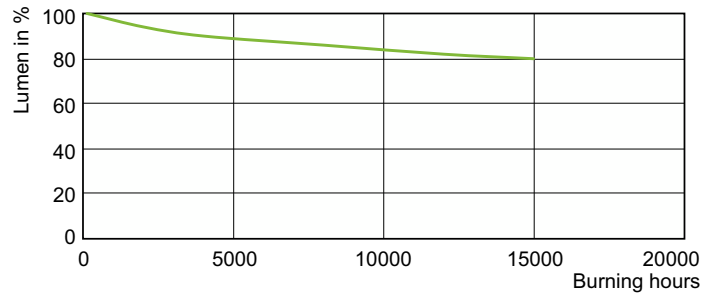
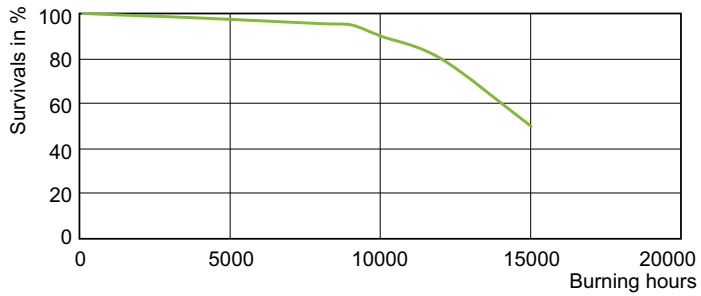
Light Distribution Diagram - MC CDM-R Elite 35W/930 E27 PAR30L 10D



Spectral Power Distribution Colour - MC CDM-R Elite 35W/930 E27 PAR30L 10D

# MASTERCoulour CDM-R Elite

## Okres eksploatacji



LDLE\_CDM-R-E\_930\_PAR30L-Life expectancy diagram

Lumen Maintenance Diagram - MC CDM-R Elite 35W/930 E27 PAR30L 10D

