

ONTEC S C2 305 M AT W TM-OS.C2ATM360W

Kliknij w wybraną ikonę, aby pobrać plik:



Nr: 1025



Nr: 4662/2022
Ważny do:
02.06.2027



Nr: 88-139797



Nr:
B_BK_60112_0426_2024
Ważny do:
24.01.2030



Nr: 1025



Nr: 2291559.02-
UAE
Ważny do:
05.11.2026



Nr: 1025



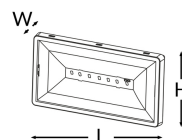
Nr: DIT_001



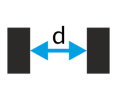
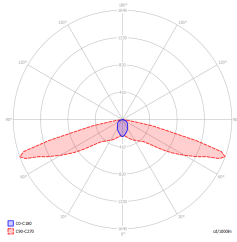
Nr: V3.0



Producent	TM Technologie
Zastosowanie	oświetlenie ewakuacyjne
Rodzina	ONTEC S
Kolor/Kolor zgodnie z RAL	biały , RAL9003
Rodzaj testu	autotest
Tryb pracy	M
Znamionowy czas pracy	3 h
Stopień szczelności IP	IP65
Stopień odporności na uderzenie IK	IK08
Klasa ochronności	II
Materiał obudowy	tworzywo
Sposób montażu*	natynkowy, podtynkowy, zwieszakowy, ścienny, sufitowy, pod kątem
Strumień (awaria)	453 lm
Źródło światła	LED
Moc źródła światła	4.5 W
Moc czynna	6.8 W
Napięcie AC	210-250 V
Żywotność źródła LED	50000 h
Temperatura barwowa	5700 K
Temperatura minimalna	+ 0 °C
Temperatura maksymalna	+40 °C
Akumulator	LiFePO4/C (LN) 6.4V 3.0-3.2Ah
Gwarancja (korpus, układ elektroniczny, źródło światła)	36 miesięcy
Wymiary netto L x W x H [±2 mm]	272 mm x 40 mm x 144 mm



* Wybrane opcje montażu możliwe są po zastosowaniu dodatkowego akcesorium.



2,5	8,5	19,5	-	-
3	9,5	22,5	-	-
4	12	27,5	-	-
5	12,5	32	-	-
6	12	35	-	-
7	11	36,5	-	-
8	7,5	35	-	-
9	6,5	32	-	-
10	5	30	-	-

$E_{min} \geq 1 \text{ lx}$