

ONTEC S M2 302 M ST W COLD TM-OS.M2STM36CW

Kliknij w wybraną ikonę, aby pobrać plik:



Nr: 1025



Nr: 4662/2022
Ważny do:
02.06.2027



Nr: 88-139797



Nr:
B_BK_60112_0426_2024
Ważny do:
24.01.2030



Nr: 1025



Nr: 2291559.02-
UAE
Ważny do:
05.11.2026



Nr: 1025



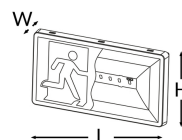
Nr: DIT_001



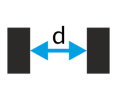
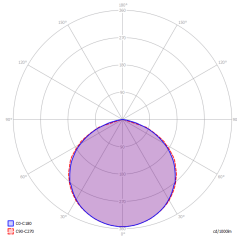
Nr: V3.0



Producent	TM Technologie
Zastosowanie	oświetlenie przestrzeni otwartej
Rodzina	ONTEC S
Kolor/Kolor zgodnie z RAL	biały , RAL9003
Rodzaj testu	standard
Tryb pracy	M
Znamionowy czas pracy	3 h
Stopień szczelności IP	IP65
Stopień odporności na uderzenie IK	IK08
Klasa ochronności	II
Materiał obudowy	tworzywo
Sposób montażu*	natynkowy, podtynkowy, zwieszakowy, ścienny, sufitowy, pod kątem
Strumień (awaria)	241 lm
Źródło światła	LED
Moc źródła światła	4.7 W
Moc czynna	6.5 W
Napięcie AC	210-250 V
Żywotność źródła LED	50000 h
Temperatura barwowa	5700 K
Temperatura minimalna	-15 °C
Temperatura maksymalna	+40 °C
Akumulator	LiFePO4/C 6.4V 4.5Ah
Gwarancja (korpus, układ elektroniczny, źródło światła)	24 miesiące
Wymiary netto L x W x H [±2 mm]	272 mm x 40 mm x 144 mm



* Wybrane opcje montażu możliwe są po zastosowaniu dodatkowego akcesorium.



2,5	3,5	9,5	3,5	9,5
3	3,5	10,5	3,5	10,5
4	4	12	4	12
5	4	13,5	4	13,5
6	4	14,5	4	14,5
7	4	15,5	4	15,5
8	4	16	4	16
9	4	16,5	4	16,5
10	3,5	17	3,5	17

$E_{min} \geq 0,5 \text{ lx}$