

ONTEC S F2 05 CB W TM-OS.F2CB0060W

Kliknij w wybraną ikonę, aby pobrać plik:



Nr: 1025



Nr: 4662/2022
Ważny do:
02.06.2027



Nr: 88-142217
Ważny do:
30.07.2029



Nr:
B_BK_60112_0426_2024
Ważny do:
24.01.2030



Nr: 1025



Nr: 2291559.01-
UAE
Ważny do:
28.10.2026



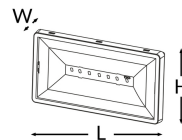
Nr: 1025



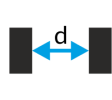
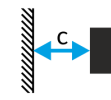
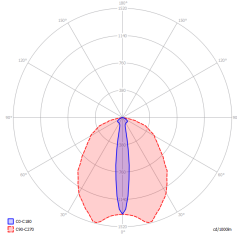
Nr: V3.0



Producent	TM Technologie
Zastosowanie	oświetlenie ewakuacyjne
Rodzina	ONTEC S
Kolor/Kolor zgodnie z RAL	biały , RAL9003
Rodzaj testu	CB - centralna bateria
Tryb pracy	CB
Stopień szczelności IP	IP65
Stopień odporności na uderzenie IK	IK08
Klasa ochronności	II
Materiał obudowy	tworzywo
Sposób montażu*	natynkowy, podtynkowy, zwieszakowy, ścienny, sufitowy, pod kątem
Strumień (awaria)	439 lm
Źródło światła	LED
Moc źródła światła	4.5 W
Moc czynna	6.5 W
Napięcie AC	210-250 V
Napięcie DC	186-254 V
Żywotność źródła LED	50000 h
Temperatura barwowa	5700 K
Temperatura minimalna	-15 °C
Temperatura maksymalna	+55 °C
Gwarancja (korpus, układ elektroniczny, źródło światła)	60 miesięcy
Wymiary netto L x W x H [±2 mm]	272 mm x 40 mm x 144 mm



* Wybrane opcje montażu możliwe są po zastosowaniu dodatkowego akcesorium.



2,5	6	14	-	-
3	6,5	15,5	-	-
4	7	18	-	-
5	8	20	-	-
6	8,5	21,5	-	-
7	9	23	-	-
8	9	24	-	-
9	9	25	-	-
10	9,5	25,5	-	-

$E_{min} \geq 1 \text{ lx}$