

ITECH C2 105 M AT W

TM-IT.C2ATM160W

Kliknij w wybraną ikonę, aby pobrać plik:



Nr: 0925



Nr: 4570/2022
Ważny do:
10.04.2027



Nr: 88-137960




Nr:
B_BK_60112_0422_2024
Ważny do:
24.01.2030



Nr: 0925



Nr: 0925



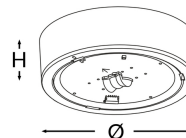
Nr: DIT_001



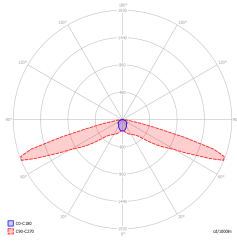
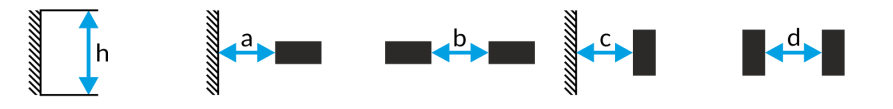
Nr: V2.12



Producent	TM Technologie
Zastosowanie	oświetlenie ewakuacyjne
Rodzina	ITECH
Kolor/Kolor zgodnie z RAL	biały , RAL9003
Rodzaj testu	autotest
Tryb pracy	M
Znamionowy czas pracy	1 h
Stopień szczelności IP	IP65
Stopień odporności na uderzenie IK	IK06
Klasa ochronności	II
Materiał obudowy	tworzywo
Sposób montażu*	natynkowy, podtynkowy, zwieszakowy, sufitowy, pod kątem
Strumień (awaria)	478 lm
Źródło światła	LED
Moc źródła światła	4.5 W
Moc czynna	6 W
Napięcie AC	210-250 V
Żywotność źródła LED	50000 h
Temperatura barwowa	5700 K
Temperatura minimalna	+ 0 °C
Temperatura maksymalna	+40 °C
Akumulator	LiFePO4/C (LN) 6.4V 1.5-1.6Ah
Gwarancja (korpus, układ elektroniczny, źródło światła)	36 miesięcy
Wymiary netto H x Ø [±2 mm]	74 mm x 171 mm



* Wybrane opcje montażu możliwe są po zastosowaniu dodatkowego akcesorium.

2,5	8,5	19,5	-	-
3	10	22	-	-
4	12	27,5	-	-
5	13,5	32	-	-
6	15	36	-	-
7	12	39	-	-
8	7	35	-	-
9	5,5	30	-	-
10	5,5	25	-	-

$E_{min} \geq 1 \text{ lx}$