

ITECH S1 302 M AT W TM-IT.S1ATM360W

Kliknij w wybraną ikonę, aby pobrać plik:



Nr: 0925



Nr: 4570/2022
Ważny do:
10.04.2027



Nr: 88-137960



Nr:
B_BK_60112_0422_2024
Ważny do:
24.01.2030



Nr: 0925



Nr: 0925



Nr: DIT_001



Nr: V2.12


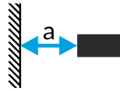
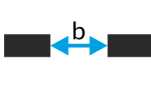
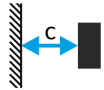
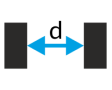


Producent	TM Technologie
Zastosowanie	oświetlenie przestrzeni otwartej
Rodzina	ITECH
Kolor/Kolor zgodnie z RAL	biały , RAL9003
Rodzaj testu	autotest
Tryb pracy	M
Znamionowy czas pracy	3 h
Stopień szczelności IP	IP65
Stopień odporności na uderzenie IK	IK06
Klasa ochronności	II
Materiał obudowy	tworzywo
Sposób montażu*	natynkowy, podtynkowy, zwieszakowy, sufitowy, pod kątem
Strumień (awaria)	245 lm
Źródło światła	LED
Moc źródła światła	2 W
Moc czynna	6.4 W
Napięcie AC	210-250 V
Żywotność źródła LED	50000 h
Temperatura barwowa	5700 K
Temperatura minimalna	+ 0 °C
Temperatura maksymalna	+40 °C
Akumulator	LiFePO4/C (LN) 6.4V 1.5-1.6Ah
Gwarancja (korpus, układ elektroniczny, źródło światła)	36 miesięcy
Wymiary netto H x Ø [±2 mm]	74 mm x 171 mm



* Wybrane opcje montażu możliwe są po zastosowaniu dodatkowego akcesorium.



					
2,5		6	13,5	6	13,5
3		7,5	15	7,5	15
4		4,5	15,5	4,5	15,5
5		3	15	3	15
6		3	15	3	15
7		3	15	3	15
8		-	-	-	-
9		-	-	-	-
10		-	-	-	-