

ONTEC R S1 CB W TM-OR.S1CB0000W

Kliknij w wybraną ikonę, aby pobrać plik:



Nr: 0425



Nr: 4410/2021
Ważny do:
04.09.2026



Nr: 88-142033
Ważny do:
28.02.2027



Nr:
B_BK_60112_0424_2024
Ważny do:
24.01.2030



Nr: 0425



Nr: 2291559.01-
UAE
Ważny do:
28.10.2026



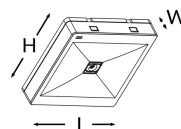
Nr: 0425



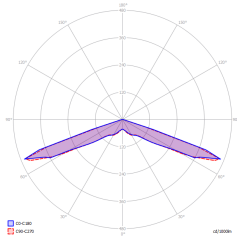
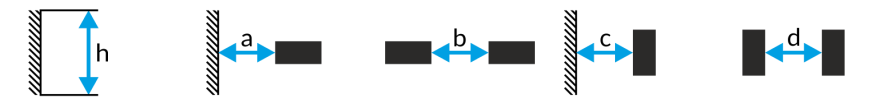
Nr: V3.0



Producent	TM Technologie
Zastosowanie	oświetlenie przestrzeni otwartej
Rodzina	ONTEC R
Kolor/Kolor zgodnie z RAL	biały , RAL9003
Rodzaj testu	CB - centralna bateria
Tryb pracy	CB
Stopień szczelności IP	IP20
Stopień odporności na uderzenie IK	IK03
Klasa ochronności	II
Materiał obudowy	tworzywo
Sposób montażu*	natynkowy, podtynkowy, ścienny, sufitowy, pod kątem
Strumień (awaria)	341 lm
Źródło światła	LED
Moc źródła światła	2 W
Moc czynna	4.5 W
Napięcie AC	210-250 V
Napięcie DC	186-254 V
Żywotność źródła LED	50000 h
Temperatura barwowa	5700 K
Temperatura minimalna	-15 °C
Temperatura maksymalna	+55 °C
Gwarancja (korpus, układ elektroniczny, źródło światła)	60 miesięcy
Wymiary netto L x W x H [±2 mm]	130 mm x 31 mm x 130 mm



* Wybrane opcje montażu możliwe są po zastosowaniu dodatkowego akcesorium.

2,5	6	14,5	6	14,5
3	7	16,5	7	16,5
4	9	20	9	20
5	4	19	4	19
6	3,5	16	3,5	16
7	3,5	16	3,5	16
8	3,5	16	3,5	16
9	3,5	16	3,5	16
10	3	15	3	15

$E_{min} \geq 0,5 \text{ lx}$