

# ONTEC R C1 60 NM DATA2 B TM-OR.C1DDN600B

Kliknij w wybraną ikonę, aby pobrać plik:



Nr: 0425



Nr: 4410/2021  
Ważny do:  
04.09.2026



Nr: 88-128814



Nr:  
B\_BK\_60112\_0424\_2024  
Ważny do:  
24.01.2030




Nr: 0425



Nr: 2291559.02-  
UAE  
Ważny do:  
05.11.2026



Nr: 0425



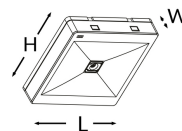
Nr: DIT\_001



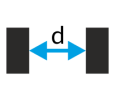
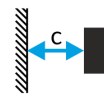
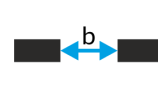
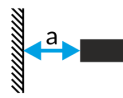
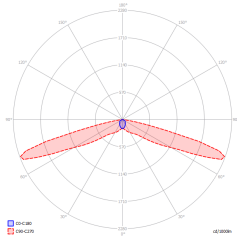
Nr: V3.0



Producent	<b>TM Technologie</b>
Zastosowanie	<b>oświetlenie ewakuacyjne</b>
Rodzina	<b>ONTEC R</b>
Kolor/Kolor zgodnie z RAL	<b>czarny , RAL9005</b>
Rodzaj testu	<b>DATA2</b>
Tryb pracy	<b>NM</b>
Znamionowy czas pracy	<b>1 h</b>
Stopień szczelności IP	<b>IP20</b>
Stopień odporności na uderzenie IK	<b>IK03</b>
Klasa ochronności	<b>II</b>
Materiał obudowy	<b>tworzywo</b>
Sposób montażu*	<b>natynkowy, podtynkowy, ścienny, sufitowy, pod kątem</b>
Strumień (awaria)	<b>306 lm</b>
Źródło światła	<b>LED</b>
Moc źródła światła	<b>2 W</b>
Moc czynna	<b>1.2 W</b>
Napięcie AC	<b>210-250 V</b>
Żywotność źródła LED	<b>50000 h</b>
Temperatura barwowa	<b>5700 K</b>
Temperatura minimalna	<b>+10 °C</b>
Temperatura maksymalna	<b>+35 °C</b>
Akumulator	<b>LiFePO4/C (LN) 3.2V 1.5-1.6Ah</b>
Gwarancja (korpus, układ elektroniczny, źródło światła)	<b>60 miesięcy</b>
Wymiary netto <b>L x W x H</b> [±2 mm]	<b>130 mm x 31 mm x 130 mm</b>



\* Wybrane opcje montażu możliwe są po zastosowaniu dodatkowego akcesorium.



2,5	9	20	-	-
3	10,5	23	-	-
4	12,5	28	-	-
5	13,5	32	-	-
6	12	33	-	-
7	6	31	-	-
8	4	25	-	-
9	4,5	20	-	-
10	2,5	7	-	-

$E_{min} \geq 1 \text{ lx}$