

ITECH C1 CBM G TM-IT.C1CBM060G

Kliknij w wybraną ikonę, aby pobrać plik:



Nr: 0925



Nr: 4570/2022
Ważny do:
10.04.2027



Nr: 88-151493
Ważny do:
25.01.2030



Nr:
B_BK_60112_0422_2024
Ważny do:
24.01.2030



Nr: 0925



Nr: 0925



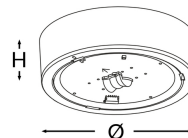
Nr: DIT_004



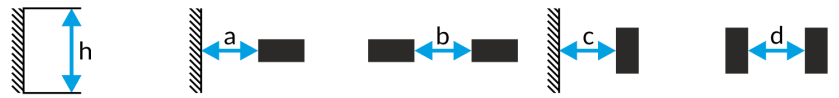
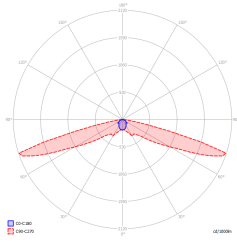
Nr: V2.12



Producent	TM Technologie
Zastosowanie	oświetlenie ewakuacyjne
Rodzina	ITECH
Kolor/Kolor zgodnie z RAL	szary , RAL7035
Rodzaj testu	CBM - centralna bateria adresowalna
Tryb pracy	CB
Stopień szczelności IP	IP65
Stopień odporności na uderzenie IK	IK06
Klasa ochronności	II
Materiał obudowy	tworzywo
Sposób montażu*	natynkowy, podtynkowy, zwieszakowy, sufitowy, pod kątem
Strumień (awaria)	369 lm
Źródło światła	LED
Moc źródła światła	2 W
Moc czynna	4.2 W
Napięcie AC	210-250 V
Napięcie DC	186-254 V
Żywotność źródła LED	50000 h
Temperatura barwowa	5700 K
Temperatura minimalna	-25 °C
Temperatura maksymalna	+55 °C
Akumulator	'-
Gwarancja (korpus, układ elektroniczny, źródło światła)	60 miesięcy
Wymiary netto H x Ø [±2 mm]	74 mm x 171 mm



* Wybrane opcje montażu możliwe są po zastosowaniu dodatkowego akcesorium.



2,5	9	20	-	-
3	10	23	-	-
4	12,5	28	-	-
5	13	32	-	-
6	10	34	-	-
7	6,5	32	-	-
8	5,5	30	-	-
9	5	25	-	-
10	6	20	-	-

$E_{min} \geq 1 \text{ lx}$