

ITECH W2 05 CBM W TM-IT.W2CBM060W

Kliknij w wybraną ikonę, aby pobrać plik:



Nr: 0925



Nr: 4570/2022
Ważny do:
10.04.2027



Nr: 88-151493
Ważny do:
25.01.2030



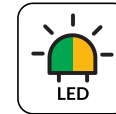
Nr:
B_BK_60112_0422_2024
Ważny do:
24.01.2030



Nr: 0925




Nr: 0925



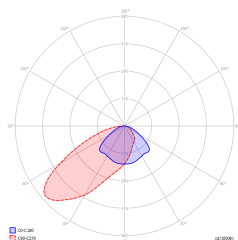
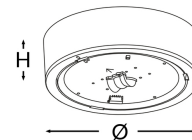
Nr: DIT_004



Nr: V2.12



Producent	TM Technologie
Zastosowanie	oświetlenie ewakuacyjne
Rodzina	ITECH
Kolor/Kolor zgodnie z RAL	biały , RAL9003
Rodzaj testu	CBM - centralna bateria adresowalna
Tryb pracy	CB
Stopień szczelności IP	IP65
Stopień odporności na uderzenie IK	IK06
Klasa ochronności	II
Materiał obudowy	tworzywo
Sposób montażu*	natynkowy, podtynkowy, zwieszakowy, sufitowy, pod kątem
Strumień (awaria)	470 lm
Źródło światła	LED
Moc źródła światła	4.5 W
Moc czynna	6 W
Napięcie AC	210-250 V
Napięcie DC	186-254 V
Żywotność źródła LED	50000 h
Temperatura barwowa	5700 K
Temperatura minimalna	-25 °C
Temperatura maksymalna	+55 °C
Akumulator	'-
Gwarancja (korpus, układ elektroniczny, źródło światła)	60 miesięcy
Wymiary netto H x Ø [±2 mm]	74 mm x 171 mm



* Wybrane opcje montażu możliwe są po zastosowaniu dodatkowego akcesorium.