

# ONTEC C C1 CBM W TM-OC.C1CBM000W

Kliknij w wybraną ikonę, aby pobrać plik:



Nr: 0125



Nr: 4397/2021  
Ważny do:  
11.09.2026



Nr: 88-141435  
Ważny do:  
28.02.2027



Nr:  
B\_BK\_60112\_0424\_2024  
Ważny do:  
24.01.2030



Nr: 0125



Nr: 2291559.01-  
UAE  
Ważny do:  
28.10.2026



Nr: 0125



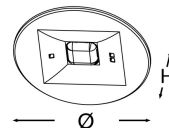
Nr: DIT\_004



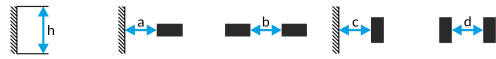
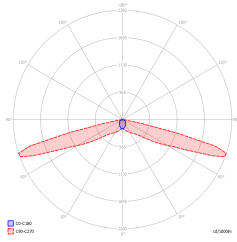
Nr: V1.14



Producent	<b>TM Technologie</b>
Zastosowanie	<b>oświetlenie ewakuacyjne</b>
Rodzina	<b>ONTEC C</b>
Kolor/Kolor zgodnie z RAL	<b>biały , RAL9003</b>
Rodzaj testu	<b>CBM - centralna bateria adresowalna</b>
Tryb pracy	<b>CB</b>
Stopień szczelności IP	<b>IP20</b>
Stopień odporności na uderzenie IK	<b>IK03</b>
Klasa ochronności	<b>II</b>
Materiał obudowy	<b>tworzywo</b>
Sposób montażu*	<b>podtynkowy, sufitowy</b>
Strumień (awaria)	<b>297 lm</b>
Źródło światła	<b>LED</b>
Moc źródła światła	<b>2.4 W</b>
Moc czynna	<b>4.1 W</b>
Napięcie AC	<b>210-250 V</b>
Napięcie DC	<b>186-254 V</b>
Żywotność źródła LED	<b>50000 h</b>
Temperatura barwowa	<b>5700 K</b>
Temperatura minimalna	<b>-15 °C</b>
Temperatura maksymalna	<b>+55 °C</b>
Akumulator	<b>-</b>
Gwarancja (korpus, układ elektroniczny, źródło światła)	<b>60 miesięcy</b>
Wymiary netto <b>H x Ø</b> [±2 mm]	<b>14 mm x 90 mm</b>



\* Wybrane opcje montażu możliwe są po zastosowaniu dodatkowego akcesorium.



2,5	9,5	21
3	11	24
4	13	29
5	13,5	32
6	10,5	34
7	5	32
8	3	26
9	4	19
10	-	-

$E_{min} \geq 1 \text{ lx}$