

ONTEC D C1 CBM B TM-OD.C1CBM000B

Kliknij w wybraną ikonę, aby pobrać plik:



Nr: 0125



Nr: 4397/2021
Ważny do:
11.09.2026



Nr: 88-141435
Ważny do:
28.02.2027



Nr:
B_BK_60112_0424_2024
Ważny do:
24.01.2030



Nr: 0125



Nr: 2291559.01-
UAE
Ważny do:
28.10.2026



Nr: 0125



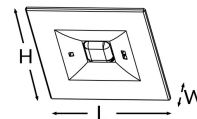
Nr: DIT_004



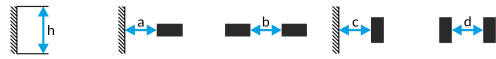
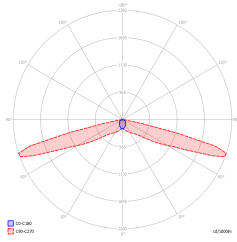
Nr: V1.14



| | |
|---|--|
| Producent | TM Technologie |
| Zastosowanie | oświetlenie ewakuacyjne |
| Rodzina | ONTEC D |
| Kolor/Kolor zgodnie z RAL | czarny , RAL9005 |
| Rodzaj testu | CBM - centralna bateria adresowalna |
| Tryb pracy | CB |
| Stopień szczelności IP | IP20 |
| Stopień odporności na uderzenie IK | IK03 |
| Klasa ochronności | II |
| Materiał obudowy | tworzywo |
| Sposób montażu* | podtynkowy, sufitowy |
| Strumień (awaria) | 297 lm |
| Źródło światła | LED |
| Moc źródła światła | 3 W |
| Moc czynna | 4.1 W |
| Napięcie AC | 210-250 V |
| Napięcie DC | 186-254 V |
| Żywotność źródła LED | 50000 h |
| Temperatura barwowa | 5700 K |
| Temperatura minimalna | -15 °C |
| Temperatura maksymalna | +55 °C |
| Akumulator | '- |
| Gwarancja (korpus, układ elektroniczny, źródło światła) | 60 miesięcy |
| Wymiary netto L x W x H [±2 mm] | 90 mm x 90 mm x 14 mm |



* Wybrane opcje montażu możliwe są po zastosowaniu dodatkowego akcesorium.



| | | |
|-----|------|----|
| 2,5 | 9,5 | 21 |
| 3 | 11 | 24 |
| 4 | 13 | 29 |
| 5 | 13,5 | 32 |
| 6 | 10,5 | 34 |
| 7 | 5 | 32 |
| 8 | 3 | 26 |
| 9 | 4 | 19 |
| 10 | - | - |

$E_{min} \geq 1 \text{ lx}$