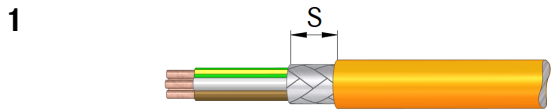

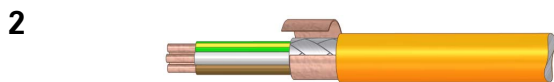


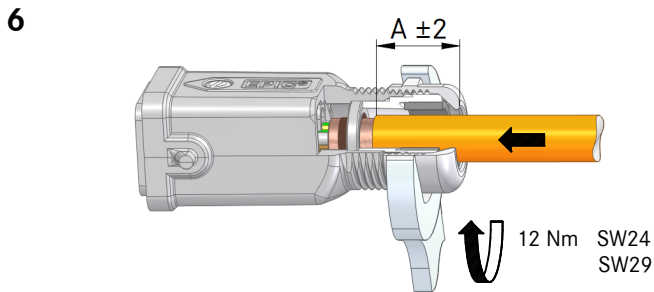
## Montageanleitung / Assembly instruction EPIC® ULTRA H-A 3 TGV/TSV/TGHV BRUSH



Gehäuse / Housing	S [mm]
EPIC® ULTRA H-A 3 TGV BRUSH	10
EPIC® ULTRA H-A 3 TSV BRUSH	10
EPIC® ULTRA H-A 3 TGHV BRUSH	12



Abschirmband  
 Screening tape



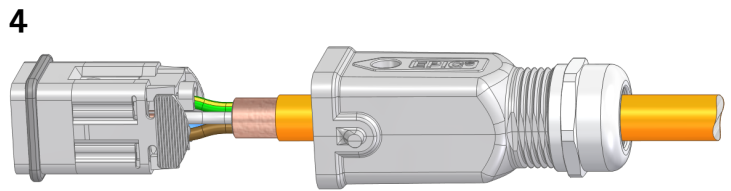
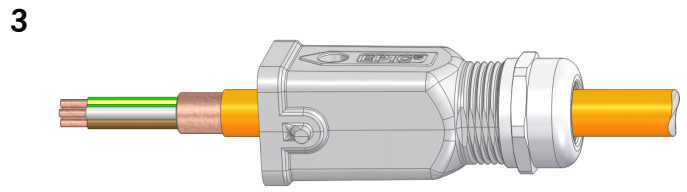
Gehäuse / Housing	A [mm]	SW
EPIC® ULTRA H-A 3 TGV BRUSH	18	SW24
EPIC® ULTRA H-A 3 TGHV BRUSH	20	SW29
EPIC® ULTRA H-A 3 TSV BRUSH	18	SW24

**Gültig für / valid for:**  
 10423600 EPIC® ULTRA H-A 3 TGV 5-9 BRUSH  
 10423620 EPIC® ULTRA H-A 3 TGHV 6-13 BRUSH  
 10423650 EPIC® ULTRA H-A 3 TSV 5-9 BRUSH

**Hinweis / Note:**  
 Sollte der Inhalt dieser Verpackung auf neue Verpackungen verteilt werden, so muss jeder neuen Verpackung eine Kopie dieser Bedienungsanleitung beigelegt werden.  
*If the content of this bag will be split on two or more units, a copy of this instruction sheet must be placed in every packing unit.*

### Sicherheitsinformationen / Safety informations:

**ACHTUNG: NICHT UNTER LAST STECKEN ODER TRENNEN**  
**CAUTION: DO NOT DISCONNECT UNDER LOAD**  
**ATTENTION: NE PAS UTILISER POUR COUPER LE COURANT**



Siehe Montageanleitung für Einsatz  
 See installation instruction for insert

