



CorePro LEDtube EM/ Mains



CorePro LEDtube 1200mm HO 18W 865 T8

CorePro, LEDtube, T8, EM/sieć, 1200 mm, 18 W, 36W TL-D, 6500 K, 2000 lm, CRI 80, 50000 h

CorePro, LEDtube, T8, EM/sieć, 1200 mm, 18 W, LED alternative to 36W TL-D, 6500 K, 2000 lm, CRI 80, 50000 h, 111 lm/W, EEL E, G13, Szyba, 1200 mm, RG0, SDCM 6, PF 0.9, IP20, SVM 0.4, PstLM 1

Wskazówki bezpieczeństwa i ostrzeżenia

• -

Dane produktu

Informacje ogólne		Wskaźnik oddawania barw (CRI)	
Podstawa-nasadka	G13		80
Nominalny okres eksploatacji	50 000 h	LLMF At End Of Nominal Lifetime (Nom)	70 %
Cykl Przelączania	200 000	Photobiological safety according to EN 62471	RG0
Lighting Technology	LEDtube	Eksploatacja i połączenie elektryczne	
Wartość referencyjna pomiaru strumienia	Sphere	Częstotliwość linii	50 to 60 Hz
Dane techniczne oświetlenia		Częstotliwość wejściowa	50 do 60 Hz
Kod barwy	865 [CCT of 6500K]	Zużycie energii	18 W
Kąt rozsyłu światła (Nom)	240 °	Lamp Current (Nom)	100 mA
Strumień Świetlny	2 000 lm	Czas uruchomienia (Nom)	0,5 s
Oznaczenie koloru	Zimne światło dzienne	Czas rozświetlania do osiągnięcia 60% maksymalnego strumienia światła	0.5 s
Skorelowana temperatura barwowa (Nom)	6500 K	Współczynnik mocy (ułamek)	0.9
Skuteczność świetlna (znamionowa) (Nom)	111 lm/W	Napięcie (Nom)	220-240 V
Jednorodność barw	<6	LED alternative to fluorescent lamp power	36W TL-D

CorePro LEDtube EM/Mains

Prąd rozruchowy w sieci	5,9
Maks. lampa nr. na MCB B typ 10A - Sieć	64
Maks. lampa nr. na MCB B typ 10A – statecznik EM bez komp. Czapka.	80
Maks. lampa nr. na MCB B typ 10A – statecznik EM z komp. Czapka.	26
Maks. lampa nr. na MCB B typ 16A - Sieć	103
Maks. lampa nr. na MCB B typ 16A – statecznik EM bez komp. Czapka.	128
Maks. lampa nr. na MCB B typ 16A – statecznik EM z komp. Czapka.	42
Kompatybilność balastu	EM/sieć

Temperatura

Maksymalna temperatura obudowy (Nom)	60 °C
--------------------------------------	-------

Układy sterowania i ściemnianie

Z możliwością przyciemniania	Nie
------------------------------	-----

Mechanika i korpus

Wykończenie żarówki	Matowy
Materiał żarówki	Szyba
Kształt bańki	T8
Waga netto (szt.)	0,220 kg

Certyfikaty i zastosowania

Klasa energooszczędności	E
Energooszczędny produkt	Tak

Oznaczenia Certyfikatów	Zgodność z normą RoHS Znak CE Certyfikat KEMA Keur
Zużycie energii elektrycznej w kWh/1000 h	18 kWh
Numer rejestracji EPREL	1827691
Znak CE	Tak
Zgodność z normą UE RoHS	Tak
Wartość migotania (PstLM)	1
Wartość efektu stroboskopowego (SVM)	0,4
Zakres temperatury otoczenia	Od -20°C do +45°C

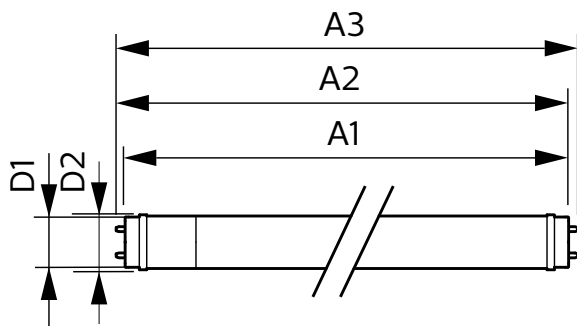
Warunki dotyczące zastosowań

Technologia bezprzewodowa	Nie dotyczy
---------------------------	-------------

Dane techniczne produktu

Nazwa produktu na zamówieniu	CorePro LEDtube 1200mm HO 18W 865 T8
Pełna nazwa produktu	CorePro LEDtube 1200mm HO 18W 865 T8
Full EOC	871869680611100
Kod zamówienia	80611100
Materiał Nr (12NC)	929001874802
Numerator – Liczba sztuk w opakowaniu	1
EAN/UPC – Produkt/opakowanie	8718696806111
Numerator - Packs per outer box	10
EAN/UPC – Opakowanie	8718696806128

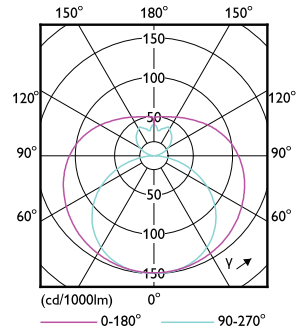
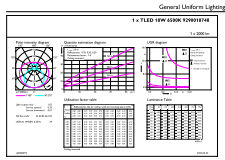
Rysunki techniczne



Product	D1	D2	A1	A2	A3
CorePro LEDtube 1200mm HO 18W 865 T8	25,7 mm	28 mm	1 198 mm	1 205 mm	1 212 mm

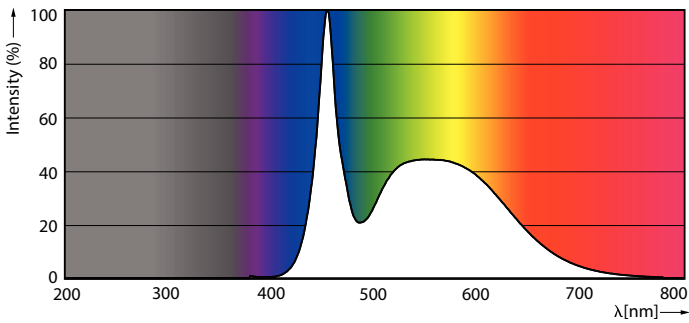
CorePro LEDtube EM/Mains

Dane fotometryczne



General uniform lighting - CorePro LEDtube 1200mm HO 18W 865 T8

Light Distribution Diagram - CorePro LEDtube 1200mm HO 18W 865 T8



Spectral Power Distribution Colour - CorePro LEDtube 1200mm HO 18W 865 T8

Okres eksploatacji



Lumen Maintenance Diagram - CorePro LEDtube 1200mm HO 18W 865 T8



Life Expectancy Diagram

CorePro LEDtube EM/Mains

Okres eksploatacji



LifetimeVsTc

FailureRate



Lumen Maintenance Diagram - CorePro LEDtube 1200mm HO 18W 865 T8

