

## PRZEWODNIK SZYBKIEGO MONTAŻU GÓRNEJ OKRYWY AKUMULATORA

Dla HQBT-B1A

### 01 Akcesoria w zestawie



Górna osłona (×1)



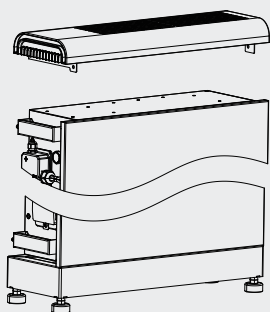
Wkręt z małą uszczelką M5×12 (×3)



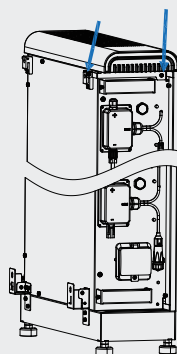
Dokumentacja (×1)

### 02 Montaż górnej osłony i baterii

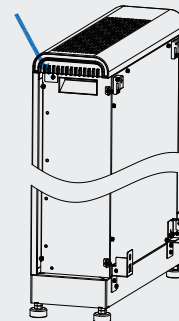
01 Zamontuj górną osłonę na bateriach zgodnie z instrukcjami.



02 Po lewej: Przymocuj baterię i uchwyt osłony za pomocą śrub M5×12



03 Po prawej: Przymocuj baterię i uchwyt osłony za pomocą śrub M5×12



#### Uwaga:

W celu zapoznania się z innymi krokami instalacji, zapoznaj się z instrukcją obsługi, skanując kod QR.



User Manual