

## Avertissements et précautions de sécurité importants pour l'équipement de batterie

### Avertissements généraux

- L'installation, la maintenance et la réparation doivent être effectuées uniquement par du personnel qualifié familiarisé avec les systèmes d'énergie solaire et les risques associés.
- Lisez attentivement toutes les instructions et informations de sécurité avant d'installer ou d'utiliser cet équipement.
- Lors du fonctionnement, la batterie peut inclure une surface chaude - évitez le contact pour prévenir les brûlures

### Sécurité électrique - DANGER ! HAUTE TENSION

- Les batteries produisent de l'électricité Continue. Une série de batteries connectées peut produire des tensions élevées, potentiellement mortelles.
- Assurez-vous que tous les équipements sont correctement raccordés à la terre selon les codes électriques locaux.
- Attendez au moins 5 minutes et vérifiez l'absence de tension avant l'entretien.

### Précautions d'installation

- Les batteries sont lourdes. Utilisez des techniques de levage appropriées et de l'équipement pour éviter les blessures.
- Assurez-vous que les surfaces de montage peuvent supporter le poids de l'équipement.
- Un équipement mal monté peut tomber, causant des blessures ou la mort.
- Suivez précisément toutes les instructions de montage. Utilisez le matériel de montage spécifié.

### Sécurité incendie - AVERTISSEMENT ! RISQUE D'INCENDIE

- Une installation incorrecte ou l'utilisation d'équipement endommagée peut créer un risque d'incendie.
- En cas d'incendie, mettez le système hors tension si cela peut être fait en toute sécurité. Utilisez un extincteur de Type C.
- Attention ! N'installez pas à proximité de gaz inflammables ou de matériaux hautement combustibles..

### Contact d'urgence et d'assistance

- Pour une assistance d'urgence ou technique, scannez:



SolarEdge.com

SolarEdge Technologies GmbH, Werner-Eckert-Str. 6, 81829 Munich, Germany. Subject to change without notice.

© SolarEdge Technologies, Ltd. All rights reserved. May 2026.

## Ważne ostrzeżenia i środki ostrożności dotyczące magazynu energii - Bezpieczeństwo

### Ogólne ostrzeżenia

- Instalacja, opcje serwisowe i naprawa muszą być wykonywane wyłącznie przez wykwalifikowany personel zaznajomiony z systemami energii słonecznej i związanymi z nimi zagrożeniami.
- Przed instalacją lub uruchomieniem tego wyposażenia należy dokładnie przeczytać wszystkie instrukcje i informacje dotyczące bezpieczeństwa.
- Podczas pracy magazynu energii może mieć gorącą powierzchnię - unikać kontaktu, aby zapobiec oparzeniom

### Bezpieczeństwo elektryczne - niebezpieczeństwo!

#### wysokie napięcie

- Akumulatorów wytwarzają prąd stały. Seria podłączonych akumulatorów może wytwarzać wysokie, potencjalnie śmiertelne napięcia.
- Upewnij się, że całe wyposażenie jest prawidłowo uziemione zgodnie z lokalnymi przepisami elektrycznymi.
- Poczekaj co najmniej 5 minut i sprawdź brak napięcia przed przystąpieniem do serwisowania.

### Środki ostrożności podczas instalacji

- Akumulatorów są ciężkie. Użyj odpowiednich technik podnoszenia i sprzętu, aby uniknąć obrażeń.
- Upewnij się, że powierzchnie montażowe mogą utrzymać masę wyposażenia.
- Nieprawidłowo zamontowane wyposażenie może spaść, powodując obrażenia lub śmierć.
- Postępuj dokładnie według wszystkich instrukcji montażu. Użyj określonego sprzętu montażowego.

### Bezpieczeństwo pożarowe - OSTRZEŻENIE! ZAGROŻENIE POŻAROWE

- Nieprawidłowa instalacja lub użycie uszkodzonego wyposażenia może stworzyć zagrożenie pożarowe.
- W przypadku pożaru, odłącz system od zasilania, jeśli jest to bezpieczne. Użyj gaśnicy typu C.
- UWAGA! Nie instaluj w pobliżu łatwopalnych gazów lub wysoce łatwopalnych materiałów..

### Telefon kontaktowy w nagłych wypadkach i wsparcie

- W celu uzyskania pomocy w nagłych wypadkach lub wsparcia technicznego zeskanuj :

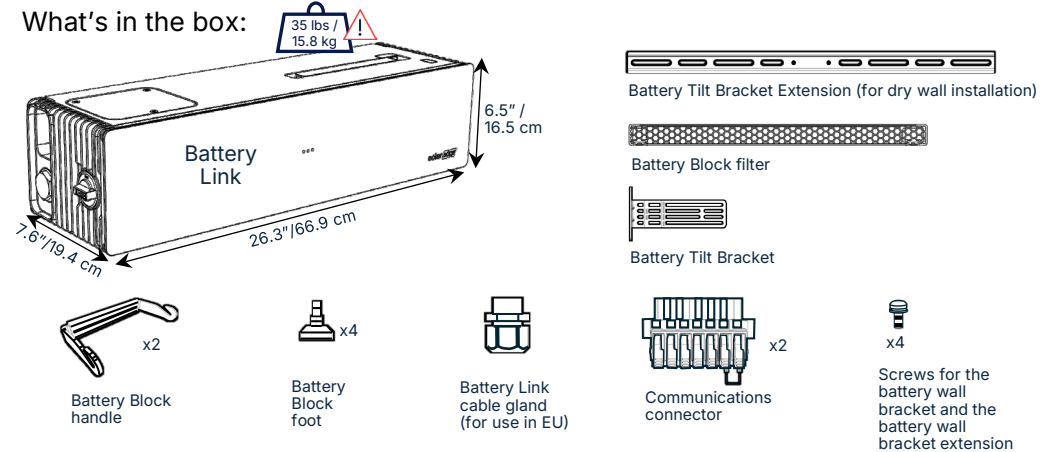


SolarEdge Nexis  
Information Center

## SolarEdge Nexis Battery Product Guide

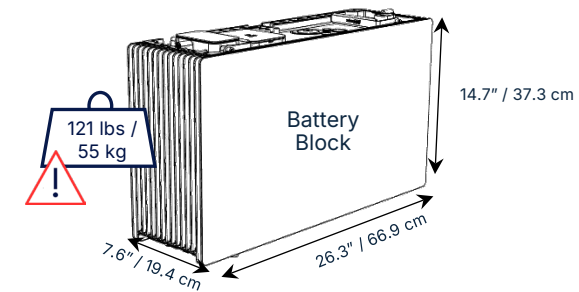
### Battery Link: NX-LNK

What's in the box:

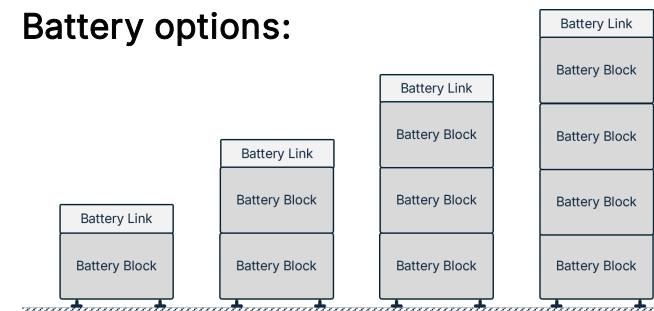


### Battery Block: NX-BLCK-5K

What's in the box:



### Battery options:



### Important Note:

The SolarEdge Nexis Battery is nominally a floor-mounted system. For a wall-mounted installation, you must purchase the SolarEdge Nexis Wall Mount Bracket. For more information, including installation instructions, scan or click the QR code above.

## Important safety warnings and cautions for battery equipment

### General Warnings

- Installation, maintenance, and repair must only be performed by qualified personnel familiar with solar power systems and associated risks.
- Read all instructions and safety information thoroughly before installing or operating this equipment.
- When operating, the battery may include hot surface - avoid contact to prevent burns

### Electrical Safety - DANGER! HIGH VOLTAGE

- Batteries produce DC electricity. A series of connected Batteries can produce high, potentially lethal voltages.
- Ensure all equipment is properly grounded according to local electrical codes.
- Wait at least 5 minutes and verify the absence of voltage before servicing.

### Installation Precautions

- Batteries are heavy. Use proper lifting techniques and equipment to avoid injury.
- Ensure mounting surfaces can support the weight of the equipment.
- Improperly mounted equipment can fall, causing injury or death.
- Follow all mounting instructions precisely. Use specified mounting hardware.

### Fire Safety - WARNING! FIRE HAZARD

- Improper installation or use of damaged equipment may create a fire risk.
- In case of fire, de-energize the system if safe to do so. Use a Type C fire extinguisher.
- CAUTION! Do not install near flammable gases or highly combustible materials.

### Emergency and Support Contact

- For emergency assistance or technical support, scan:



## Wichtige Sicherheitswarnungen und Vorsichtsmaßnahmen für Batterie-Ausrüstung

### Allgemeine Warnhinweise

- Installation, Wartung und Reparatur dürfen nur von qualifiziertem Personal durchgeführt werden, das mit PV-Systemen und den damit verbundenen Risiken vertraut ist.
- Lesen Sie alle Anweisungen und Sicherheitsinformationen gründlich durch, bevor Sie dieses Gerät installieren oder in Betrieb nehmen.
- Während des Betriebs kann die Batterie heiße Oberflächen aufweisen - vermeiden Sie den Kontakt, um Verbrennungen zu verhindern

### Elektrische Sicherheit - GEFAHR! HOCHSPANNUNG

- Batterien erzeugen DC-Strom. Eine Reihe von verbundenen Batterien kann hohe, potenziell tödliche Spannungen erzeugen.
- Stellen Sie sicher, dass alle Geräte gemäß den lokalen elektrischen Vorschriften ordnungsgemäß geerdet sind.
- Warten Sie mindestens 5 Minuten und überprüfen Sie die Spannungsfreiheit vor der Wartung.

### Vorsichtsmaßnahmen bei der Installation

- Batterien sind schwer. Verwenden Sie geeignete Hebetekniken und -ausrüstung, um Verletzungen zu vermeiden.
- Stellen Sie sicher, dass die Montageflächen das Gewicht der Ausrüstung tragen können.
- Unsachgemäß montierte Geräte können herunterfallen und Verletzungen oder den Tod verursachen.
- Befolgen Sie alle Montageanweisungen genau. Verwenden Sie die angegebene Montagehardware.

### Brandschutz - WARNUNG! BRANDGEFAHR

- Unsachgemäße Installation oder Verwendung beschädigter Geräte kann ein Brandrisiko darstellen.
- Im Brandfall schalten Sie das System spannungsfrei, wenn es sicher ist, dies zu tun. Verwenden Sie einen Feuerlöscher der Klasse C.
- VORSICHT! Nicht in der Nähe von brennbaren Gasen oder leicht entzündlichen Materialien installieren.

### Notfall- und Support-Kontakt

- Für Notfallhilfe oder technischen Support scannen Sie bitte:



## Importanti avvertenze e precauzioni di sicurezza per le apparecchiature a batteria

### Avvertenze generali

- L'installazione, la manutenzione e la riparazione devono essere eseguite solo da personale qualificato che abbia familiarità con i sistemi di energia solare e i rischi associati.
- Leggere attentamente tutte le istruzioni e le informazioni di sicurezza prima di installare o utilizzare questa apparecchiatura.
- Durante il funzionamento, la batteria può includere una superficie calda - evitare di venirci a contatto per prevenire ustioni

### Sicurezza elettrica - PERICOLO! ALTA TENSIONE

- Le batterie producono elettricità Cc. Una serie di batterie collegate può produrre tensioni elevate, potenzialmente letali.
- Assicurarsi che tutte le apparecchiature siano collegati correttamente a terra secondo i codici elettrici locali.
- Aspettare almeno 5 minuti e verificare l'assenza di tensione prima di effettuare la manutenzione.

### Precauzioni di installazione

- Le batterie sono pesanti. Utilizzare tecniche di sollevamento e attrezzature adeguate per evitare lesioni.
- Assicurarsi che le superfici di montaggio possano supportare il peso dell'apparecchiatura.
- L'apparecchiatura montata in modo improprio può cadere, causando lesioni o morte.
- Seguire con precisione tutte le istruzioni di montaggio. Utilizzare l'hardware di montaggio specificato.

### Sicurezza antincendio - AVVERTENZA! RISCHIO DI INCENDIO

- L'installazione impropria o l'uso di apparecchiature danneggiate può creare un rischio di incendio.
- In caso di incendio, disattivare il sistema se è sicuro farlo. Utilizzare un estintore di Tipo C.
- ATTENZIONE! Non installare vicino a gas infiammabili o materiali con elevato potenziale di rischio incendio..

### Contatto di emergenza e supporto

- Per assistenza di emergenza o supporto tecnico, scansiona:



## Veiligheidsinformatie - Belangrijke waarschuwingen en voorzorgsmaatregelen voor batterijapparatuur

### Algemene waarschuwingen

- Installatie, onderhoud en reparatie mogen alleen worden uitgevoerd door gekwalificeerd personeel dat bekend is met zonne-energiesystemen en de bijbehorende risico's.
- Lees alle instructies en veiligheidsinformatie grondig door voordat je deze apparatuur installeert of bedient.
- Tijdens het gebruik kan de thuisbatterij een heet oppervlak hebben - vermijd aanraking om brandwonden te voorkomen

### Elektrische veiligheid - GEVAAR! HOGE DC SPANNING

- Batterijen produceren Dc elektriciteit. Een reeks verbonden batterijen kan hoge, potentieel dodelijke spanningen produceren.
- Zorg ervoor dat alle apparatuur correct geaard is volgens de lokale elektrische voorschriften.
- Wacht ten minste 5 minuten en ga na of er geen spanning aanwezig is voordat je onderhoud uitvoert.

### Voorzorgsmaatregelen bij installatie

- Batterijen zijn zwaar. Gebruik de juiste heftechnieken en apparatuur om letsel te voorkomen.
- Zorg ervoor dat montageoppervlakken het gewicht van de apparatuur kunnen dragen.
- Onjuist gemonteerde apparatuur kan vallen en letsel of de dood veroorzaken.
- Volg alle montage-instructies nauwkeurig op. Gebruik de gespecificeerde montagehardware.

### Brandveiligheid - WAARSCHUWING! BRANDGEVAAR

- Onjuiste installatie of gebruik van beschadigde apparatuur kan brandgevaar opleveren.
- Schakel in geval van brand het systeem uit als het veilig is om dit te doen. Gebruik een Type C brandblusser.
- VOORZICHTIG! Installeer niet in de buurt van ontvlambare gassen of zeer brandbare materialen..

### Nood- en ondersteuningscontact

- Voor noodhulp of technische ondersteuning, scannen:



## WARRANTY INFORMATION:

### The SolarEdge Technologies Ltd. Limited Warranty covers defects in workmanship and materials of the below-listed products for the applicable Warranty Period set out below (the "Products"):

10 years for SolarEdge Nexis Battery commencing on the earlier of (i) the battery installation date, as recorded by the SolarEdge Monitoring Portal; or (ii) 12 months from the date the battery is shipped from SolarEdge.

The Limited Warranty does not apply to components which are separate from the SolarEdge Nexis Battery, ancillary equipment and consumables, such as, for example, decorative covers, handles, air filter, glands, cables, cable holders, fuses, wires and connectors, whether supplied by SolarEdge or others. See the product datasheet for more details.

A complete copy of the warranty, including exclusions, limitations and other terms can be accessed at <https://knowledge-center.solaredge.com/sites/kc/files/se-nexis-battery-warranty.pdf>

If you prefer a printed copy of the warranty to be sent to you, please contact [support@solaredge.com](mailto:support@solaredge.com) or call our support center and we will gladly provide it.

### To our Australian Customers:

Our goods come with guarantees that cannot be excluded under the Australian Consumer Law. You are entitled to a replacement or refund for a major failure and compensation for any other reasonably foreseeable loss or damage. You are also entitled to have the goods repaired or replaced if the goods fail to be of acceptable quality and the failure does not amount to a major failure. The benefits to the consumer given by the warranty are in addition to any other rights and remedies of the consumer under a law in relation to the goods or services to which the warranty relates. This warranty only applies to end consumers who have purchased the products for their own use. A complete copy of the warranty, including exclusions, limitations and other terms can be accessed at <https://knowledge-center.solaredge.com/sites/kc/files/se-nexis-battery-warranty-aus.pdf>