MARY'S

KLOCEK BUDZIK

INSTRUKCJA OBSŁUGI

[EN] CLOCK ALARM **[DE]** WECKER UHR **[FR]** RÉVEIL HORLOGE **[ES]** RELOJ ALARMA **[IT]** OROLOGIO ALLARME **[DK]** VÆGTERUR **[NL]** ALARMKLOKKIE **[SE]** ALARMKLOCKA **[FI]** HERÄTYSKELLO **[NO]** ALARMKLOKKE **[CZ]** HODINY BUDÍK **[SK]** HODINY BUDÍK **[HU]** ÉBRESZTŐ ÓRA **[RO/MD]** CEAS DE ALARMĂ **[GR]** ΡΟΛΟΙ ΞΥΠΝΗΤΗΡΙ **[MK]** ЧАСОВНИК ЗА ВУДИЛНИК **[SI]** URA ZA BUJENJE **[RS/HR]** SAT BUĐENJA **[BG]** БУДИЛНИК **[RU/BY]** БУДИЛЬНИК **[UA]** Будильник **[LT]** ŽADINTUVAS **[LV]** MODINĀTĀJS **[EE]** ÄRATAVAD

ECO LIGHT Sp. z o.o.
ul. Działkowa 2a, 62-872 Borek, Poland
Made in P.R.C.

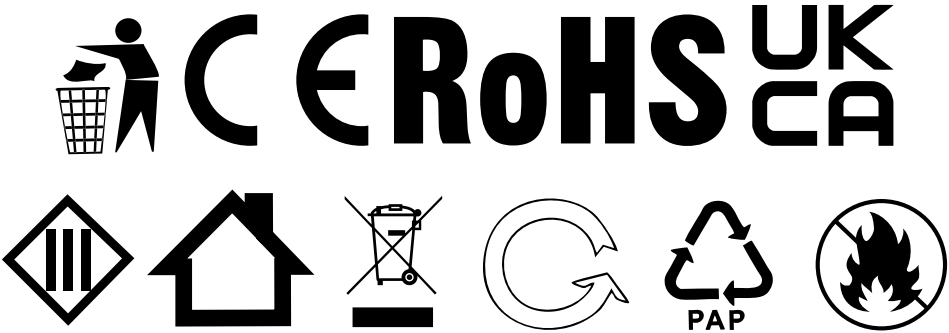

UWAGA! RYZYKO ZADŁAWIENIA

Małe części! Nie dla dzieci poniżej 10 roku życia.
To nie jest zabawka.

[EN] WARNING! CHOKING HAZARD Small parts. Not for children under 10 years old. This is not a toy.
[DE] WARNUNG! ERSTICKUNGSGEFAHR Kleine Teile. Nicht für Kinder unter 10 Jahren geeignet. Dies ist kein Spielzeug.
[FR] AVERTISSEMENT ! DANGER D'ÉTRANGLEMENT Petites pièces. Ne convient pas aux enfants de moins de 10 ans. Ce n'est pas un jouet.
[ES] ¡ADVERTENCIA! PELIGRO DE ASFIXIA Pequeñas

partes. No apto para menores de 10 años. No es un juguete.
[IT] ATTENZIONE! RISCHIO DI SOFFOCAMENTO Piccole parti. Non adatto ai bambini di età inferiore ai 10 anni. Non è un giocattolo.
[DK] ADVARSEL! KVELNINGSGEFAR Små dele. Ikke egnet til børn under 10 år. Dette er ikke et legetøj.
[NL] WAARSCHUWING! VERSTIKKINGSGEVAAR Kleine onderdelen. Niet geschikt voor kinderen onder de 10 jaar. Dit is geen speelgoed.
[SE] VARNING! KVÄVNINGSLARM Smådelar. Inte för barn under 10 år. Detta är inte en leksak.
[FJ] HÄLYTYS! TUKAHDUTUSVAARA Pieniä osia. Ei alle 10-vuotiaille. Tämä ei ole lelu.
[NO] ADVARSEL! KVELNINGSFARE Små deler. Ikke for barn under 10 år. Dette er ikke et leketøy.
[CZ] UPOZORNĚNÍ! NEBEZPEČÍ UDUŠENÍ Malé části. Není určeno pro děti do 10 let. Není to hračka.
[SK] UPOZORNENIE! NEBEZPEČENSTVO UDUSENIA Malé časti. Nie pre deti do 10
rokov. Nie je to hračka.
[HU] FIGYELEM! FULLADÁSI VESZÉLY Kisebb részek. 10 év alatti gyermekeknek nem
ajánlott. Ez nem játék.
[RO/MD] ATENȚIE! PERICOL DE SUFOCARE Piese mici. Nu este destinat copiilor sub
10 ani. Nu este un jucărie.
[GR] ΠΡΟΕΙΔΟΠΟΙΗΣΗ! ΚΙΝΔΥΝΟΣ ΠΝΙΓΜΟΥ Μικρά μέρη. Δεν προορίζεται για
παιδιά κάτω των 10 ετών. Δεν είναι παιχνίδι.

[MK] ПРЕДУПРЕДУВАЊЕ! РИЗИК ОД ГЛАВОК Малки делови. Не е за деца под
10 години. Ова не е играчка.
[SI] OPOZORILO! NEVARNOST ZADAHOVANJA Majhni deli. Ni primerno za otroke,
mlajše od 10 let. To ni igrača.
[RS/HR] UPOZORENJE! OPASNOST OD GUŠENJA Male delove. Nije za decu mlađu
od 10 godina. Ovo nije igračka.
[BG] ВНИМАНИЕ! РИСК ОТ ЗАДУШВАНЕ Малки части. Не е подходящо за деца под 10 години. Това не е играчка.
[RU/BY] ПРЕДУПРЕЖДЕНИЕ! ОПАСНОСТЬ ЗАДУШЕНИЯ Малые детали. Не
предназначено для детей младше 10 лет. Это не игрушка.
[UA] УВАГА! РИЗИК ЗАДУШЕННЯ Маленькі деталі. Не для дітей до 10 років. Це
не іграшка.
[LT] ĮSPĖJIMAS! UŽSPRŪSTI GRĖSMĖ Maži dalys. Netinka vaikams iki 10 metų. Tai
nėra žaislas.
[LV] BRĪDINĀJUMS! NOSLĪKSIMAS RISKS Mazas daļas. Nav paredzēts bērniem līdz
10 gadiem. Tas nav rotaļlieta.
[EE] HOIATUS! TUKSUMISE OHT Väikesed osad. Mitte alla 10-aastastele lastele. See ei ole mänguasi.

Bateria

(2) Godziny
(3) Minuty
(1) Tryb
(4) Start/Stop
(6) Stoper
(7) Alarm/Drzemka
(5) Minutnik
01:59
(8) Godzina
(10) Tryb 12h
AM
PM
(9) Sekundy

Bateria

Wyciągnij zabezpieczenie baterii, aby uruchomić produkt.

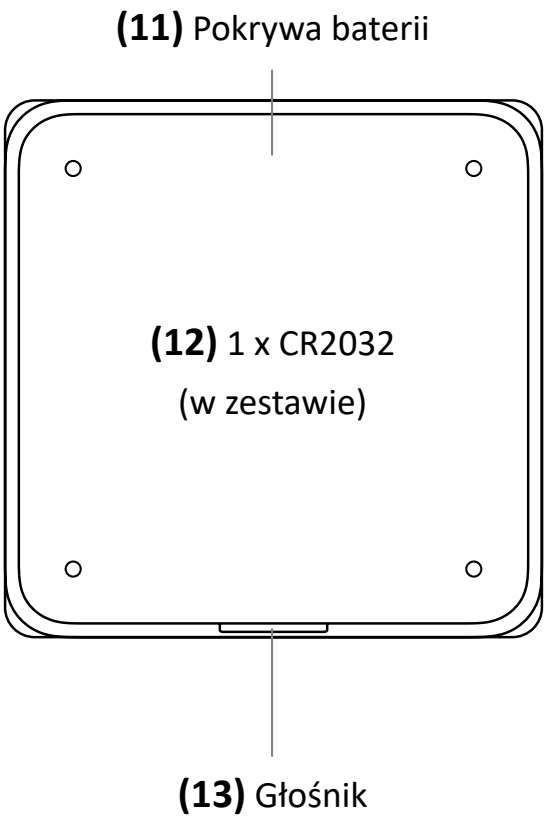

(14) Ustawianie godziny

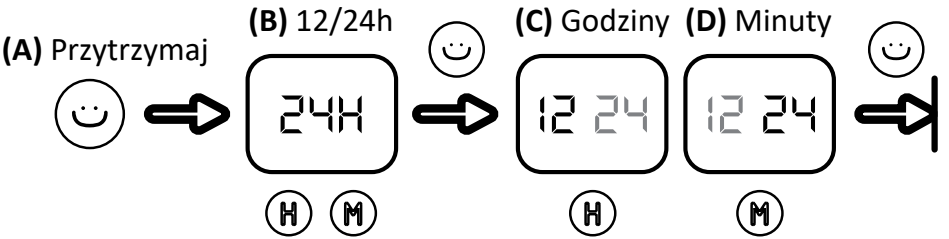

(15) Alarm

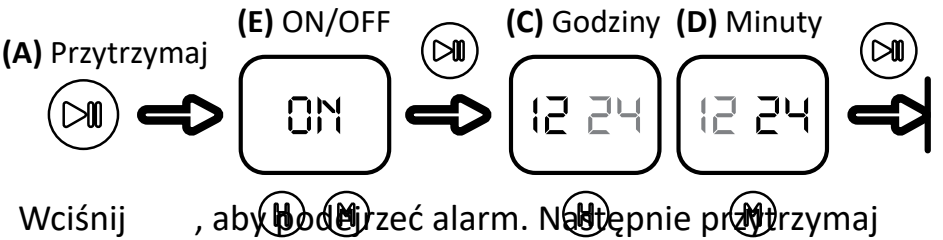

Wciśnij , aby podejrzeć alarm. Następnie przytrzymaj aby włączyć/wyłączyć alarm.

(16) Drzemka

Gdy zadzwoni alarm wciśnij ▷II , aby włączyć drzemkę. Alarm zadzwoni ponownie po 5 minutach. Przytrzymaj ▷II, aby wyłączyć drzemkę.

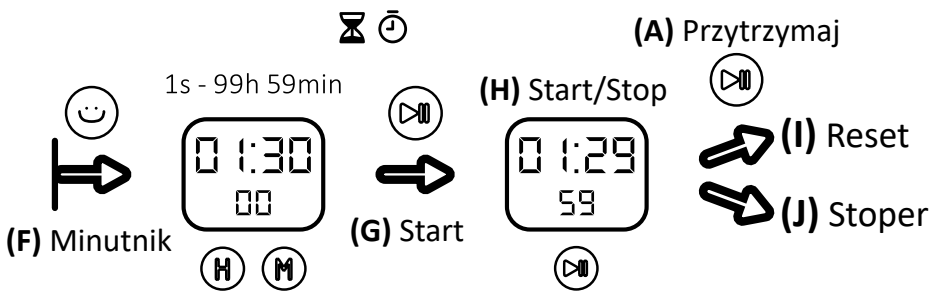

(17) Minutnik/Stoper

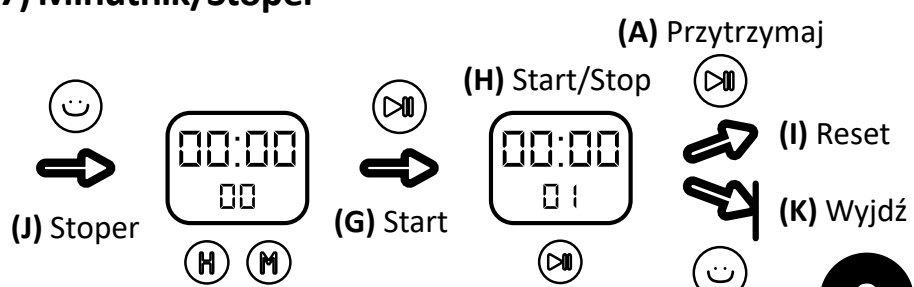

Parametry produktu

Nazwa produktu: KLOCEK BUDZIK
Symbol: MW61050/MW61051/MW61052
Kolor produktu: Pomarańczowy/Zielony/Żółty
Napięcie znamionowe: DC3V
Bateria: CR2032 - Primary Lithium Battery (w zestawie)
Waga baterii: 2.8g
Czas pracy: zależny od częstotliwości użytkowania
Margines błędu zegara: 18s/miesiąc
Waga: 55g
Materiał: ABS
Wymiary: 50x50x55mm

UWAGA!

- **Produkt nie jest zabawką – trzymać poza zasięgiem małych dzieci.**
- **Nie pozostawiać włączonego urządzenia bez nadzoru.**
- **Połknięcie baterii grozi poważnymi obrażeniami lub śmiercią. W przypadku połknięcia natychmiast skontaktować się z lekarzem.**
- **Baterie należy wymieniać tylko przez osobę dorosłą.**

- Nie mieszać starych i nowych baterii ani baterii różnych typów.
- Nie wrzucać baterii do ognia, nie rozbierać ich ani nie ładować, jeśli nie są akumulatorkami.
- Unikać kontaktu baterii z wodą lub wilgocią.
- W razie wycieku baterii unikać kontaktu elektrolitu ze skórą, oczami lub ustami; w razie kontaktu przemyć dużą ilością wody i zasięgnąć porady lekarza.
- Zużyte baterie należy zutylizować zgodnie z przepisami.
- Nie używać produktu w środowisku o wysokiej temperaturze
- Nie modyfikować, nie rozbierać ani nie ingerować w konstrukcję produktu.
- Źródło światła w produkcie jest niewymienialne
- Przechowywać w miejscu niedostępnym dla dzieci i zwierząt domowych.
- Wyrzucać zużyte baterie i produkt zgodnie z lokalnymi przepisami o utylizacji odpadów.

[EN] BLOCK: (1) Mode; (2) Hours; (3) Minutes; (4) Start/Stop; (5) Timer; (6) Stopwatch; (7) Alarm/Snooze; (8) Hour; (9) Seconds; (10) 12h Mode.
BATTERY: Remove the battery cover to activate the product. (11) Battery cover; (12) 1xCR2032 (included); (13) Speaker.
FUNCTIONS: (14) SETTING TIME: (A) Hold; (B) 12/24h; (C) Hours; (D) Minutes. (15) ALARM: (A) Hold; (E) ON/OFF; (C) Hours; (D) Minutes; Press (4) to view the alarm. Then hold (4) to turn the alarm on/off. (16) SNOOZE: When the alarm rings press (4) to activate snooze. The alarm will ring again after 5 minutes. Hold (4) to deactivate snooze. (17) TIMER/STOPWATCH: (F) Timer; (G) Start; (H) Start/Stop; (A) Hold; (I) Reset; (J) Stopwatch; (G) Start; (H) Start/Stop; (A) Hold; (I) Reset; (K) Exit.
PARAMETERS:
Product name: BLOCK ALARM CLOCK
Symbol: MW61050/MW61051/MW61052
Product color: Orange/Green/Yellow
Rated voltage: DC3V
Battery: CR2032 - Primary Lithium Battery (included)
Battery weight: 2.8g
Working time: depends on usage frequency
Clock error margin: 18s/month
Weight: 55g
Material: ABS
Dimensions: 50x50x55mm
WARNING:
● Product is not a toy - keep out of reach of small children.
● Do not leave the device turned on unattended.
● Swallowing batteries may cause serious injury or death. If swallowed, consult a doctor immediately.
● Batteries should only be replaced by an adult.
● Do not mix old and new batteries or batteries of different types.
● Do not throw batteries into fire, disassemble them, or charge them if they are not rechargeable.

● Avoid contact of batteries with water or moisture.
● In case of battery leakage, avoid contact of the electrolyte with skin, eyes, or mouth; if contact occurs, rinse with plenty of water and seek medical advice.
● Used batteries should be disposed of in accordance with regulations.
● Do not use the product in a high-temperature environment.
● Do not modify, disassemble, or interfere with the product's construction.
● The light source in the product is non-replaceable.
● Store out of reach of children and pets.
● Dispose of used batteries and the product according to local waste disposal regulations.

[DE] BLOCK: (1) Modus; (2) Stunden; (3) Minuten; (4) Start/Stopp; (5) Timer; (6) Stoppuhr; (7) Alarm/Schlummer; (8) Uhr; (9) Sekunden; (10) 12h Modus.
BATTERIE: Entfernen Sie die Batteriefachabdeckung, um das Produkt zu aktivieren. (11) Batteriefach; (12) 1xCR2032 (im Lieferumfang enthalten); (13) Lautsprecher.
FUNKTIONEN: (14) ZEITEINSTELLUNG: (A) Halten; (B) 12/24h; (C) Stunden; (D) Minuten. (15) ALARM: (A) Halten; (E) EIN/AUS; (C) Stunden; (D) Minuten; Drücken Sie (4), um den Alarm anzuzeigen. Halten Sie dann (4) gedrückt, um den Alarm ein-/auszuschalten. (16) SCHLUMMER: Wenn der Alarm ertönt, drücken Sie (4), um den Schlummer zu aktivieren. Der Alarm ertönt nach 5 Minuten erneut. Halten Sie (4) gedrückt, um den Schlummer zu deaktivieren. (17) TIMER/STOPPUHR: (F) Timer; (G) Start; (H) Start/Stopp; (A) Halten; (I) Zurücksetzen; (J) Stoppuhr; (G) Start; (H) Start/Stopp; (A) Halten; (I) Zurücksetzen; (K) Beenden.
PARAMETER:
Produktname: BLOCK WECKER
Symbol: MW61050/MW61051/MW61052
Produktfarbe: Orange/Grün/Gelb
Nennspannung: DC3V

Batterie: CR2032 - Primäre Lithiumbatterie (im Lieferumfang enthalten)
Batteriegewicht: 2,8g
Betriebszeit: abhängig von der Nutzungshäufigkeit
Uhrfehlergrenze: 18s/Monat
Gewicht: 55g
Material: ABS
Abmessungen: 50x50x55mm

WARNUNG:

● Produkt ist kein Spielzeug - von kleinen Kindern fernhalten.
● Das eingeschaltete Gerät nicht unbeaufsichtigt lassen.
● Verschlucken von Batterien kann schwere Verletzungen oder den Tod verursachen. Im Verschluckungsfall sofort einen Arzt konsultieren.
● Batterien sollten nur von einem Erwachsenen ausgetauscht werden.
● Alte und neue Batterien oder Batterien verschiedener Typen nicht mischen.
● Batterien nicht ins Feuer werfen, zerlegen oder laden, wenn sie nicht wiederaufladbar sind.
● Kontakt der Batterien mit Wasser oder Feuchtigkeit vermeiden.
● Bei Batterieaustritt Kontakt des Elektrolyten mit Haut, Augen oder Mund vermeiden; bei Kontakt mit viel Wasser spülen und ärztlichen Rat einholen.
● Gebrauchte Batterien sollten gemäß den Vorschriften entsorgt werden.
● Das Produkt nicht in einer Umgebung mit hoher Temperatur verwenden.
● Das Produkt nicht modifizieren, zerlegen oder in die Konstruktion eingreifen.
● Die Lichtquelle im Produkt ist nicht austauschbar.
● Außerhalb der Reichweite von Kindern und Haustieren aufbewahren.
● Gebrauchte Batterien und das Produkt gemäß den lokalen Abfallentsorgungsvorschriften entsorgen.

[FR] BLOCK: (1) Mode; (2) Heures; (3) Minutes; (4) Start/Stop; (5) Minuteur; (6) Chronomètre; (7) Alarme/Snooze; (8) Heure; (9) Secondes; (10) Mode 12h.
BATTERIE: Retirez le couvercle de la batterie pour activer le produit. (11) Couvercle de la batterie; (12) 1xCR2032 (inclus); (13) Haut-parleur.
FONCTIONS: (14) RÉGLAGE DE L'HEURE: (A) Maintenez enfoncé; (B) 12/24h; (C) Heures; (D) Minutes. (15) ALARME: (A) Maintenez enfoncé; (E) ON/OFF; (C) Heures; (D) Minutes; Appuyez sur (4) pour afficher l'alarme. Ensuite, maintenez (4) enfoncé pour activer/désactiver l'alarme. (16) SNOOZE: Lorsque l'alarme sonne, appuyez sur (4) pour activer le snooze. L'alarme sonnera à nouveau après 5 minutes. Maintenez (4) enfoncé pour désactiver le snooze. (17) MINUTEUR/CHRONOMÈTRE: (F) Minuteur; (G) Démarrer; (H) Start/Stop; (A) Maintenez enfoncé; (I) Réinitialiser; (J) Chronomètre; (G) Démarrer; (H) Start/Stop; (A) Maintenez enfoncé; (I) Réinitialiser; (K) Quitter.
PARAMÈTRES:
Nom du produit: BLOCK RÉVEIL
Symbole: MW61050/MW61051/MW61052
Couleur du produit: Orange/Vert/Jaune
Tension nominale: DC3V
Pile: CR2032 - Pile lithium primaire (incluse)
Poids de la pile: 2,8g
Temps de fonctionnement: dépend de la fréquence d'utilisation
Marge d'erreur de l'horloge: 18s/mois
Poids: 55g
Matériau: ABS
Dimensions: 50x50x55mm
AVERTISSEMENT:
● Le produit n'est pas un jouet - tenir hors de portée des jeunes enfants.
● Ne pas laisser l'appareil allumé sans surveillance.
● L'ingestion de piles peut entraîner des blessures graves ou la mort. En cas d'ingestion, consulter immédiatement

un médecin.
● Les piles ne doivent être remplacées que par un adulte.
● Ne pas mélanger des piles anciennes et neuves ou des piles de types différents.
● Ne pas jeter les piles au feu, les démonter ou les charger si elles ne sont pas rechargeables.
● Éviter tout contact des piles avec l'eau ou l'humidité.
● En cas de fuite de batterie, éviter tout contact de l'électrolyte avec la peau, les yeux ou la bouche ; en cas de contact, rincer abondamment à l'eau et consulter un médecin.
● Les piles usagées doivent être éliminées conformément à la réglementation.
● Ne pas utiliser le produit dans un environnement à haute température.
● Ne pas modifier, démonter ou interférer avec la construction du produit.
● La source lumineuse dans le produit est non remplaçable.
● Ranger hors de portée des enfants et des animaux domestiques.
● Jeter les piles usagées et le produit conformément aux règlements locaux d'élimination des déchets.

[ES] BLOCK: (1) Modo; (2) Horas; (3) Minutos; (4) Start/Stop; (5) Temporizador; (6) Cronómetro; (7) Alarma/Snooze; (8) Hora; (9) Segundos; (10) Modo 12h.
BATERÍA: Retire la tapa de la batería para activar el producto. (11) Tapa de la batería; (12) 1xCR2032 (incluida); (13) Altavoz.
FUNCIONES: (14) AJUSTE DE LA HORA: (A) Mantener; (B) 12/24h; (C) Horas; (D) Minutos. (15) ALARMA: (A) Mantener; (E) ON/OFF; (C) Horas; (D) Minutos; Presione (4) para ver la alarma. Luego mantenga (4) para encender/apagar la alarma. (16) SNOOZE: Cuando suena la alarma, presione (4) para activar la función snooze. La alarma sonará nuevamente después de 5 minutos. Mantenga (4) para desactivar snooze. (17) TEMPORIZADOR/CRONÓMETRO: (F) Temporizador; (G) Iniciar; (H) Start/Stop; (A) Mantener; (I)

Restablecer; (J) Cronómetro; (G) Iniciar; (H) Start/Stop; (A) Mantener; (I) Restablecer; (K) Salir.

PARÁMETROS:

Nombre del producto: BLOCK DESPERTADOR
Símbolo: MW61050/MW61051/MW61052
Color del producto: Naranja/Verde/Amarillo
Voltaje nominal: DC3V
Batería: CR2032 - Batería de litio primaria (incluida)
Peso de la batería: 2,8g
Tiempo de funcionamiento: depende de la frecuencia de uso
Margen de error del reloj: 18s/mes
Peso: 55g
Material: ABS
Dimensiones: 50x50x55mm

ADVERTENCIA:

● El producto no es un juguete: mantener fuera del alcance de los niños pequeños.
● No dejar el dispositivo encendido desatendido.
● La ingestión de pilas puede causar lesiones graves o la muerte. En caso de ingestión, consulte a un médico inmediatamente.
● Las pilas solo deben ser reemplazadas por un adulto.
● No mezclar pilas viejas y nuevas ni pilas de diferentes tipos.
● No tirar las pilas al fuego, desmontarlas ni cargarlas si no son recargables.
● Evitar el contacto de las pilas con agua o humedad.
● En caso de fugas de la pila, evitar el contacto del electrolito con la piel, los ojos o la boca; en caso de contacto, lavar con abundante agua y buscar consejo médico.
● Las pilas usadas deben eliminarse de acuerdo con las regulaciones.
● No utilizar el producto en un ambiente de alta temperatura.
● No modificar, desmontar ni interferir con la construcción del producto.
● La fuente de luz en el producto no es reemplazable.

● Almacenar fuera del alcance de niños y mascotas.
● Desechar las pilas usadas y el producto de acuerdo con las regulaciones locales de eliminación de residuos.

[IT] BLOCK: (1) Modalità; (2) Ore; (3) Minuti; (4) Start/Stop; (5) Timer; (6) Cronometro; (7) Allarme/Snooze; (8) Ora; (9) Secondi; (10) Modalità 12h.
BATTERIA: Rimuovere la protezione della batteria per attivare il prodotto. (11) Copribatteria; (12) 1xCR2032 (inclusa); (13) Altoparlante.
FUNZIONI: (14) IMPOSTAZIONE DELL'ORA: (A) Tieni premuto; (B) 12/24h; (C) Ore; (D) Minuti. (15) ALLARME: (A) Tieni premuto; (E) ON/OFF; (C) Ore; (D) Minuti; Premi (4) per visualizzare l'allarme. Tieni poi premuto (4) per accendere/spegnere l'allarme. (16) SNOOZE: Quando suona l'allarme premi (4) per attivare lo snooze. L'allarme suonerà di nuovo dopo 5 minuti. Tieni premuto (4) per disattivare lo snooze. (17) TIMER/CRONOMETRO: (F) Timer; (G) Avvio; (H) Start/Stop; (A) Tieni premuto; (I) Reset; (J) Cronometro; (G) Avvio; (H) Start/Stop; (A) Tieni premuto; (I) Reset; (K) Esci.
PARAMETRI:
Nome del prodotto: BLOCK OROLOGIO ALARM
Simbolo: MW61050/MW61051/MW61052
Colore del prodotto: Arancione/Verde/Giallo
Tensione nominale: DC3V
Batteria: CR2032 - Batteria al litio primaria (inclusa)
Peso della batteria: 2,8g
Tempo di funzionamento: dipende dalla frequenza d'uso
Margine di errore dell'orologio: 18s/mese
Peso: 55g
Materiale: ABS
Dimensioni: 50x50x55mm

ATTENZIONE:
● Il prodotto non è un giocattolo: tenere fuori dalla portata dei bambini piccoli.
● Non lasciare il dispositivo acceso incustodito.

● L’ingestione di batterie può causare lesioni gravi o la morte. In caso di ingestione, consultare immediatamente un medico.
● Le batterie devono essere sostituite solo da un adulto.
● Non mescolare batterie vecchie e nuove o batterie di tipo diverso.
● Non gettare le batterie nel fuoco, smontarle o caricarlese non sono ricaricabili.
● Evitare il contatto delle batterie con acqua o umidità.
● In caso di perdite della batteria, evitare il contatto dell’elettrolito con la pelle, gli occhi o la bocca; in caso di contatto, sciacquare con abbondante acqua e consultare un medico.
● Le batterie usate devono essere smaltite secondo le normative.
● Non utilizzare il prodotto in un ambiente ad alta temperatura.
● Non modificare, smontare o interferire con la costruzione del prodotto.
● La sorgente luminosa nel prodotto non è sostituibile.
● Conservare fuori dalla portata di bambini e animali domestici.
● Smaltire le batterie usate e il prodotto secondo le normative locali sullo smaltimento dei rifiuti.

[DK] BLOCK: (1) Tilstand; (2) Timer; (3) Minutter; (4) Start/Stop; (5) Timer; (6) Stopur; (7) Alarm/Snooze; (8) Time; (9) Sekunder; (10) 12-timers tilstand.
BATTERI: Fjern batteridækslet for at aktivere produktet. (11) Batteridæksel; (12) 1xCR2032 (inkluderet); (13) Højttaler.
FUNKTIONER: (14) INDSTILLING AF TID: (A) Hold; (B) 12/24h; (C) Timer; (D) Minutter. (15) ALARM: (A) Hold; (E) TIL/FRA; (C) Timer; (D) Minutter; Tryk på (4) for at se alarmen. Hold derefter (4) nede for at tænde/slukke alarmen. (16) SNOOZE: Når alarmen ringer, tryk på (4) for at aktivere snooze. Alarmen vil ringe igen efter 5 minutter. Hold (4) nede for at deaktivere snooze. (17) TIMER/STOPUR: (F) Timer; (G) Start; (H) Start/Stop; (A) Hold; (I) Nulstil; (J) Stopur; (G) Start; (H) Start/Stop; (A) Hold; (I) Nulstil; (K) Afslut.
PARAMETRE:
Produktnavn: BLOCK VÆKKERUDE

Symbol: MW61050/MW61051/MW61052
Produktfarve: Orange/Grøn/Gul
Nominel spænding: DC3V
Batteri: CR2032 - Primært litiumbatteri (inkluderet)
Batterivægt: 2,8g
Arbejdstid: afhænger af brugshyppigheden
Urets fejlmargin: 18s/måned
Vægt: 55g
Materiale: ABS
Dimensioner: 50x50x55mm

ADVARSEL:

● Produktet er ikke et legetøj - opbevar utilgængeligt for små børn.
● Efterlad ikke den tændte enhed uden opsyn.
● Slugning af batterier kan forårsage alvorlige kvæstelser eller død. Ved slugning skal du straks konsultere en læge.
● Batterier skal kun skiftes af en voksen.
● Bland ikke gamle og nye batterier eller batterier af forskellige typer.
● Kast ikke batterier i ild, demonter dem eller lad dem op, hvis de ikke er genopladelige.
● Undgå kontakt mellem batterier og vand eller fugt.
● Ved batteriutætning skal du undgå kontakt mellem elektrolytten og hud, øjne eller mund; ved kontakt skal du skylle med rigeligt vand og søge lægehjælp.
● Brugte batterier skal bortskaffes i henhold til forskrifter.
● Brug ikke produktet i et miljø med høj temperatur.
● Must ikke ændre, demontere eller gribe ind i produktets konstruktion.
● Lyskilden i produktet er ikke udskiftelig.
● Opbevar utilgængeligt for børn og kæledyr.
● Bortskaff brugte batterier og produktet i henhold til lokale affaldsbortskaffelsesforskrifter.

[NL] BLOCK: (1) Modus; (2) Uren; (3) Minuten; (4) Start/Stop; (5) Timer; (6) Stopwatch; (7) Alarm/Snooze; (8) Uur; (9)

Seconden; (10) 12-uurs modus.
BATERIJ: Verwijder de batterijdeksel om het product te activeren. (11) Batterijdeksel; (12) 1xCR2032 (inbegrepen); (13) Luidspreker.
FUNCTIES: (14) TIJD INSTELLEN: (A) Houd vast; (B) 12/24h; (C) Uren; (D) Minuten. (15) ALARM: (A) Houd vast; (E) AAN/UIT; (C) Uren; (D) Minuten; Druk op (4) om het alarm te bekijken. Houd dan (4) vast om het alarm in/uit te schakelen. (16) SNOOZE: Wanneer het alarm gaat, druk op (4) om snooze te activeren. Het alarm gaat na 5 minuten opnieuw af. Houd (4) vast om snooze uit te schakelen. (17) TIMER/STOPWATCH: (F) Timer; (G) Start; (H) Start/Stop; (A) Houd vast; (I) Reset; (J) Stopwatch; (G) Start; (H) Start/Stop; (A) Houd vast; (I) Reset; (K) Afsluiten.
PARAMETERS:
Productnaam: BLOCK ALARMKLOK
Symbool: MW61050/MW61051/MW61052
Productkleur: Oranje/Groen/Geel
Nominale spanning: DC3V
Batterij: CR2032 - Primaire lithiumbatterij (inbegrepen)
Batterijgewicht: 2,8g
Werktijd: afhankelijk van gebruiksfrequentie
Klokfoutmarge: 18s/maand
Gewicht: 55g
Materiaal: ABS
Afmetingen: 50x50x55mm
WAARSCHUWING:
● Product is geen speelgoed - buiten bereik van kleine kinderen houden.
● Laat het ingeschakelde apparaat niet onbeheerd achter.
● Het inslikken van batterijen kan ernstig letsel of de dood veroorzaken. Raadpleeg onmiddellijk een arts bij inslikking.
● Batterijen mogen alleen door een volwassene worden vervangen.
● Oude en nieuwe batterijen of batterijen van verschillende typen niet mengen.
● Batterijen niet in vuur gooien, uit elkaar halen of opladen

als ze niet oplaadbaar zijn.
● Contact van batterijen met water of vocht vermijden.
● Bij batterijlekkage contact van de elektrolyt met huid, ogen of mond vermijden; bij contact spoelen met veel water en medisch advies inwinnen.
● Gebruikte batterijen moeten volgens voorschriften worden afgevoerd.
● Het product niet gebruiken in een omgeving met hoge temperatuur.
● Het product niet wijzigen, uit elkaar halen of in de constructie ingrijpen.
● De lichtbron in het product is niet vervangbaar.
● Buiten bereik van kinderen en huisdieren bewaren.
● Gebruikte batterijen en het product weggooien volgens lokale afvalverwijderingsvoorschriften.

[SE] BLOCK: (1) Läge; (2) Timmar; (3) Minuter; (4) Start/Stopp; (5) Timer; (6) Stoppur; (7) Alarm/Snooze; (8) Timme; (9) Sekunder; (10) 12h läge.
BATT: Ta bort batterilocket för att aktivera produkten. (11) Batterilock; (12) 1xCR2032 (inkluderad); (13) Högtalare.
FUNKTIONER: (14) STÄLLA IN TID: (A) Håll; (B) 12/24h; (C) Timmar; (D) Minuter. (15) ALARM: (A) Håll; (E) PÅ/AV; (C) Timmar; (D) Minuter; Tryck på (4) för att visa alarmet. Håll sedan (4) för att slå på/stänga av alarmet. (16) SNOOZE: När alarmet ringer, tryck på (4) för att aktivera snooze. Alarmet ringer igen efter 5 minuter. Håll (4) för att stänga av snooze. (17) TIMER/STOPPUR: (F) Timer; (G) Start; (H) Start/Stopp; (A) Håll; (I) Nollställ; (J) Stoppur; (G) Start; (H) Start/Stopp; (A) Håll; (I) Nollställ; (K) Avsluta.
PARAMETRAR:
Produktnamn: BLOCK VÄCKARKLOCKA
Symbol: MW61050/MW61051/MW61052
Produktfärg: Orange/Grön/Gul
Nominell spänning: DC3V
Batteri: CR2032 - Primärt litiumbatteri (ingår)

Batterivikt: 2,8g
Arbetstid: beroende på användningsfrekvens
Klockfelmarginal: 18s/månad
Vikt: 55g
Material: ABS
Mått: 50x50x55mm

VARNING:

● Produkten är inte ett leksak - håll utom räckhåll för små barn.
● Lämna inte den påslagna enheten obevakad.
● Att svälja batterier kan orsaka allvarliga skador eller död. Vid sväljning, omedelbart konsultera en läkare.
● Batterier bör endast bytas av en vuxen.
● Blanda inte gamla och nya batterier eller batterier av olika typer.
● Kasta inte batterier i eld, demontera dem eller ladda dem om de inte är uppladdningsbara.
● Undvik kontakt mellan batterier och vatten eller fukt.
● Vid batteriläckage, undvik kontakt mellan elektrolyten och hud, ögon eller mun; vid kontakt skölj med rikligt med vatten och sök läkarråd.
● Använda batterier ska kasseras enligt föreskrifter.
● Använd inte produkten i en miljö med hög temperatur.
● Ändra inte, demontera inte eller ingrip inte i produktens konstruktion.
● Ljuskällan i produkten är inte utbytbar.
● Förvara utom räckhåll för barn och husdjur.
● Kassera använda batterier och produkten enligt lokala avfalls-bestämmelser.

[FI] BLOCK: (1) Tila; (2) Tunnit; (3) Minuutit; (4) Käynnistä/Pysäytä; (5) Ajastin; (6) Stopperi; (7) Hälytys/Nuku; (8) Tunti; (9) Sekunnit; (10) 12h tila.
PARISTO: Poista paristokansi aktivoidaksesi tuotteen. (11) Paristokansi; (12) 1xCR2032 (mukana); (13) Kaiutin.
TOIMINNOT: (14) AJAN ASETTAMINEN: (A) Pidä; (B) 12/24h; (C)

Tunnit; (D) Minuutit. (15) HÄLYTYS: (A) Pidä; (E) PÄÄLLE/POIS; (C) Tunnit; (D) Minuutit; Paina (4) tarkastellaksesi hälytystä. Pidä sitten (4) alhaalla hälytyksen kytkemiseksi päälle/pois. (16) NUKKUMIS: Kun hälytys soi, paina (4) aktivoidaksesi nukkumis. Hälytys soi uudelleen 5 minuutin kuluttua. Pidä (4) alhaalla nukkumisen poistamiseksi. (17) AJASTIN/ STOPPERI: (F) Ajastin; (G) Käynnistä; (H) Käynnistä/Pysäytä; (A) Pidä; (I) Nollaa; (J) Stopperi; (G) Käynnistä; (H) Käynnistä/Pysäytä; (A) Pidä; (I) Nollaa; (K) Lopeta.

PARAMETRIT:

Tuotteen nimi: BLOCK HERÄTYSKELLO
Symboli: MW61050/MW61051/MW61052
Tuotteen väri: Oranssi/Vihreä/Keltainen
Nimellisjännite: DC3V
Paristo: CR2032 - Primaarinen litiumparisto (sisältyy)
Pariston paino: 2,8g
Käyttöaika: riippuu käyttötiheydestä
Kellovirhemarginaali: 18s/kuukausi
Paino: 55g
Materiaali: ABS
Mitat: 50x50x55mm

VAROITUS:

● Tuote ei ole lelu - pidä poissa pienten lasten ulottuvilta.
● Älä jätä laitetta päälle ilman valvontaa.
● Paristojen nielaiseminen voi aiheuttaa vakavia vammoja tai kuoleman. Jos paristo nielaistaan, ota välittömästi yhteyttä lääkäriin.
● Paristot saa vaihtaa vain aikuinen.
● Älä sekoita vanhoja ja uusia paristoja tai erityyppisiä paristoja.
● Älä heitä paristoja tuleen, älä pura niitä tai lataa, jos ne eivät ole ladattavia.
● Vältä paristojen kontaktia veden tai kosteuden kanssa.
● Pariston vuotessa vältä elektrolyytin kontaktia ihoon, silmiin tai suuhun; jos kosketus tapahtuu, huuhtele runsaalla vedellä ja hae lääkärin neuvoa.

● Käytetyt paristot on hävitettävä määräysten mukaisesti.
● Älä käytä tuotetta korkeassa lämpötilassa.
● Älä muokkaa, pura tai tee muutoksia tuotteen rakenteeseen.
● Tuotteen valonlähde on vaihdettava.
● Säilytä lasten ja lemmikkien ulottumattomissa.
● Hävitä käytetyt paristot ja tuote paikallisten jätesäännösten mukaisesti.

[NO] BLOCK: (1) Modus; (2) Timer; (3) Minutter; (4) Start/Stopp; (5) Timer; (6) Stoppeklokke; (7) Alarm/Snooze; (8) Time; (9) Sekunder; (10) 12-timers modus.
BATTERI: Fjern batteridekselet for å aktivere produktet. (11) Batteri-deksel; (12) 1xCR2032 (inkludert); (13) Høyttaler.
FUNKSJONER: (14) TID INNSTILLING: (A) Hold; (B) 12/24h; (C) Timer; (D) Minutter. (15) ALARM: (A) Hold; (E) PÅ/AV; (C) Timer; (D) Minutter; Trykk på (4) for å vise alarmen. Hold deretter (4) nede for å slå alarmen av/på. (16) SNOOZE: Når alarmen ringer, trykk på (4) for å aktivere snooze. Alarmen vil ringe igjen etter 5 minutter. Hold (4) nede for å deaktivere snooze. (17) TIMER/STOPPEKLOKKE: (F) Timer; (G) Start; (H) Start/Stopp; (A) Hold; (I) Tilbakestill; (J) Stoppeklokke; (G) Start; (H) Start/Stopp; (A) Hold; (I) Tilbakestill; (K) Avslutt.
PARAMETRE:
Produktnavn: BLOCK VEKKEKLOKKE
Symbol: MW61050/MW61051/MW61052
Produktfarge: Oransje/Grønn/Gul
Nominell spenning: DC3V
Batteri: CR2032 - Primært litiumbatteri (inkludert)
Batterivekt: 2,8g
Brukstid: avhenger av bruksfrekvens
Klokfeilmargin: 18s/måned
Vekt: 55g
Materiale: ABS
Mål: 50x50x55mm
ADVARSEL:

● Produktet er ikke et leketøy - hold utilgjengelig for små barn.
● Ikke la den påslåtte enheten stå uten tilsyn.
● Å svelge batterier kan forårsake alvorlige skader eller død. Ved svelging, umiddelbart konsulter en lege.
● Batterier skal kun skiftes av en voksen.
● Ikke bland gamle og nye batterier eller batterier av forskjellige typer.
● Ikke kast batterier i ild, demonter dem eller lad dem opp hvis de ikke er oppladbare.
● Unngå kontakt mellom batterier og vann eller fukt.
● Ved batterilekkasje, unngå kontakt mellom elektrolytten og hud, øyne eller munn; ved kontakt skyll med rikelig vann og søk legeråd.
● Brukte batterier skal kasseres i henhold til forskrifter.
● Ikke bruk produktet i et miljø med høy temperatur.
● Ikke modifier, demonter eller gripe inn i produktets konstruksjon.
● Lyskilden i produktet er ikke utskiftbar.
● Oppbevar utilgjengelig for barn og kjæledyr.
● Kassér brukte batterier og produktet i henhold til lokale avfallsforskrifter.

[CZ] BLOCK: (1) Mód; (2) Hodiny; (3) Minuty; (4) Start/Zastavit; (5) Časovač; (6) Stopky; (7) Alarm/Snooze; (8) Čas; (9) Sekundy; (10) 12hodinový režim.
BATERIE: Odstraňte kryt baterie pro aktivaci produktu. (11) Kryt baterie; (12) 1xCR2032 (součástí balení); (13) Reproduktor.
FUNKCE: (14) NASTAVENÍ ČASU: (A) Držte; (B) 12/24h; (C) Hodiny; (D) Minuty. (15) ALARM: (A) Držte; (E) ON/OFF; (C) Hodiny; (D) Minuty; Stiskněte (4) pro zobrazení alarmu. Poté držte (4) pro zapnutí/vypnutí alarmu. (16) SNOOZE: Když alarm zazní, stiskněte (4) pro aktivaci funkce snooze. Alarm zazní znovu po 5 minutách. Držte (4) pro deaktivaci funkce snooze. (17) ČASOVAČ/STOPKY: (F) Časovač; (G) Spustit; (H) Start/Zastavit; (A) Držte; (I) Resetovat; (J) Stopky; (G) Spustit; (H) Start/Zastavit; (A) Držte; (I) Resetovat; (K) Ukončit.

PARAMETRY:
Název produktu: BLOCK BUDÍK

Symbol: MW61050/MW61051/MW61052
Barva produktu: Oranžová/Zelená/Žlutá
Jmenovité napětí: DC3V
Baterie: CR2032 - Primární lithiová baterie (součástí balení)
Hmotnost baterie: 2,8g
Doba provozu: závisí na frekvenci používání
Chyba hodinek: 18s/měsíc
Hmotnost: 55g
Materiál: ABS
Rozměry: 50x50x55mm

VAROVÁNÍ:

● Výrobek není hračka – uchovávejte mimo dosah malých dětí.
● Nenechávejte zařízení zapnuté bez dozoru.
● Spolknutí baterií může způsobit vážná zranění nebo smrt. V případě spolknutí okamžitě vyhledejte lékaře.
● Baterie by měly vyměňovat pouze dospělí.
● Nesměšujte staré a nové baterie nebo baterie různých typů.
● Nevhazujte baterie do ohně, nerozebírejte je ani nedobíjejte, pokud nejsou dobíjecí.
● Vyvarujte se kontaktu baterií s vodou nebo vlhkostí.
● V případě úniku z baterie se vyvarujte kontaktu elektrolytu s pokožkou, očima nebo ústy; v případě kontaktu opláchněte velkým množstvím vody a vyhledejte lékařskou pomoc.
● Použité baterie je třeba zlikvidovat v souladu s předpisy.
● Nepoužívejte výrobek v prostředí s vysokou teplotou.
● Nevyrábějte, nerozebírejte ani nezasahujte do konstrukce výrobku.
● Zdroj světla ve výrobku je nevyměnitelný.
● Skladujte mimo dosah dětí a domácích zvířat.
● Zlikvidujte použité baterie a výrobek v souladu s místními předpisy pro nakládání s odpady.

[SK] BLOCK: (1) Mód; (2) Hodiny; (3) Minúty; (4) Štart/Zastaviť; (5) Časovač; (6) Stopky; (7) Alarm/Snooze; (8) Čas; (9) Sekundy; (10) 12-hodinový režim.

BATÉRIA: Odstráňte kryt batérie, aby ste aktivovali produkt. (11) Kryt batérie; (12) 1xCR2032 (súčasť balenia); (13) Reproduktor.
FUNKCIE: (14) NASTAVENIE ČASU: (A) Držte; (B) 12/24h; (C) Hodiny; (D) Minúty. (15) ALARM: (A) Držte; (E) ON/OFF; (C) Hodiny; (D) Minúty; Stlačte (4), aby ste zobrazili alarm. Potom držte (4) na zapnutie/vypnutie alarmu. (16) SNOOZE: Keď alarm zaznie, stlačte (4), aby ste aktivovali funkciu snooze. Alarm zaznie znova po 5 minútach. Držte (4) na deaktiváciu funkcie snooze. (17) ČASOVAČ/STOPKY: (F) Časovač; (G) Spustiť; (H) Start/Zastaviť; (A) Držte; (I) Reset; (J) Stopky; (G) Spustiť; (H) Start/Zastaviť; (A) Držte; (I) Reset; (K) Ukončiť.
PARAMETRE:
Názov produktu: BLOCK BUDÍK
Symbol: MW61050/MW61051/MW61052
Farba produktu: Oranžová/Zelená/Žltá
Menovité napätie: DC3V
Batéria: CR2032 - Primárna lítiumová batéria (súčasťou balenia)
Hmotnosť batérie: 2,8g
Prevádzkový čas: závisí od frekvencie používania
Chyba hodiniek: 18s/mesiac
Hmotnosť: 55g
Materiál: ABS
Rozmery: 50x50x55mm
VAROVANIE:
● Výrobok nie je hračka – uchovávajte mimo dosahu malých detí.
● Nenechávajte zapnuté zariadenie bez dozoru.
● Prehĺtenie batérií môže spôsobiť vážne zranenia alebo smrť. V prípade prehĺtenia okamžite vyhľadajte lekára.
● Batérie by mali vymieňať iba dospelí.
● Nemieste staré a nové batérie alebo batérie rôznych typov.
● Nevhadzujte batérie do ohňa, nerozoberajte ich ani nedobíjajte, ak nie sú dobíjateľné.
● Vyhnite sa kontaktu batérií s vodou alebo vlhkosťou.
● V prípade úniku z batérie sa vyhnite kontaktu elektrolytu s

pokožkou, očami alebo ústami; v prípade kontaktu opláchnite veľkým množstvom vody a vyhľadajte lekársku pomoc.
● Použité batérie je potrebné zlikvidovať v súlade s predpismi.
● Nepoužívajte výrobok v prostredí s vysokou teplotou.
● Neupravujte, nerozoberajte ani nezasahujte do konštrukcie výrobku.
● Zdroj svetla vo výrobku je nevymeniteľný.
● Skladujte mimo dosahu detí a domácich zvierat.
● Zlikvidujte použité batérie a výrobok v súlade s miestnymi predpismi o odpadovom hospodárstve.

[HU] BLOCK: (1) Mód; (2) Órák; (3) Perc; (4) Indítás/Leállítás; (5) Időzítő; (6) Stopper; (7) Ébresztő/Szünet; (8) Óra; (9) Másodpercek; (10) 12 órás mód.
Akkumulátor: Távolítsa el az akkumulátor borítót a termék aktiválásához. (11) Akkumulátor borító; (12) 1xCR2032 (tartozék); (13) Hangszóró.
FUNKCIÓK: (14) IDŐ BEÁLLÍTÁSA: (A) Tartsa; (B) 12/24h; (C) Órák; (D) Perc; (15) ÉBRESZTŐ: (A) Tartsa; (E) BE/KI; (C) Órák; (D) Perc; Nyomja meg a (4) gombot az ébresztő megjelenítéséhez. Ezután tartsa lenyomva a (4) gombot az ébresztő ki-/bekapcsolásához. (16) SZÜNET: Amikor az ébresztő megszólal, nyomja meg a (4) gombot a szünet aktiválásához. Az ébresztő 5 perc múlva újra megszólal. Tartsa lenyomva a (4) gombot a szünet leállításához. (17) IDŐZÍTŐ/STOPPER: (F) Időzítő; (G) Indítás; (H) Indítás/Leállítás; (A) Tartsa; (I) Visszaállítás; (J) Stopper; (G) Indítás; (H) Indítás/Leállítás; (A) Tartsa; (I) Visszaállítás; (K) Kilépés.
PARAMÉTEREK:
Termék neve: BLOCK ÉBRESZTŐ ÓRA
Szimbólum: MW61050/MW61051/MW61052
Termék színe: Narancs/Zöld/Sárga
Névleges feszültség: DC3V
Elem: CR2032 - Primer lítium elem (csomagban)
Elem tömege: 2,8g
Működési idő: a használati gyakoriságtól függ
Óra hibahatár: 18s/hó

Súly: 55g
Anyag: ABS
Méretek: 50x50x55mm

FIGYELMEZTETÉS:

● A termék nem játék - tartsa kisgyermekek elől.
● Ne hagyja a bekapcsolt készüléket felügyelet nélkül.
● Az elemek lenyelése súlyos sérülést vagy halált okozhat. Ha lenyelést követően azonnal orvost kell keresni.
● Az elemeket csak felnőtt cserélje.
● Ne keverjen öreg és új elemeket vagy különböző típusú elemeket.
● Ne dobjon elemeket tűzbe, ne szerelje szét vagy töltse őket, ha nem feltöltőttek.
● Kerülje az elemek vízzel vagy nedvességgel való érintkezését.
● Elemtömítés esetén kerülje az elektrolit bőrrel, szemmel vagy szájjal való érintkezését; érintkezés esetén sok vízzel öblítse ki és orvosi tanácsot kérjen.
● A használt elemeket előírások szerint kell ártalmatlanítani.
● Ne használja a terméket magas hőmérsékletű környezetben.
● Ne módosítsa, szerelje szét vagy avatkozzon be a termék szerkezetébe.
● A termék fényforrása cserélhetetlen.
● Tárolja gyermekek és háziállatok elől.
● A használt elemeket és a terméket helyi hulladékelhelyezési előírások szerint kell ártalmatlanítani.

[RO/MD] BLOCK: (1) Mod; (2) Ore; (3) Minute; (4) Start/Oprire; (5) Timer; (6) Cronometru; (7) Alarmă/Snooze; (8) Timp; (9) Secunde; (10) Mod de 12 ore.

BATERIE: Îndepărtați capacul bateriei pentru a activa produsul. (11) Capac baterie; (12) 1xCR2032 (inclusă); (13) Difuzor.

FUNCȚII: (14) SETARE ORA: (A) Apăsați și mențineți; (B) 12/24h; (C) Ore; (D) Minute. (15) ALARMA: (A) Apăsați și mențineți; (E) PORNIT/OPRIT; (C) Ore; (D) Minute; Apăsați (4) pentru a vizualiza alarma. Apoi, țineți apăsat (4) pentru a activa/dezac-

tiva alarma. (16) SNOOZE: Când alarma sună, apăsați (4) pentru a activa snooze. Alarma va suna din nou după 5 minute. Țineți apăsat (4) pentru a dezactiva snooze. (17) TIMER/CRONOMETRU: (F) Timer; (G) Start; (H) Start/Oprire; (A) Apăsați și mențineți; (I) Resetare; (J) Cronometru; (G) Start; (H) Start/Oprire; (A) Apăsați și mențineți; (I) Resetare; (K) Ieșiți.

PARAMETRE:

Nume produs: BLOCK CEAS DE ALARMĂ
Simbol: MW61050/MW61051/MW61052
Culoare produs: Portocalie/Verde/Galben
Tensiune nominală: DC3V
Baterie: CR2032 - Baterie litiu primară (inclusă)
Greutate baterie: 2,8g
Timp de funcționare: depinde de frecvența utilizării
Marja de eroare a ceasului: 18s/lună
Greutate: 55g
Material: ABS
Dimensiuni: 50x50x55mm

AVERTISMENT:

● Produsul nu este o jucărie - păstrați departe de copiii mici.
● Nu lăsați dispozitivul pornit fără supraveghere.
● Înghițirea bateriilor poate provoca leziuni grave sau deces. În caz de înghițire, consultați imediat un medic.
● Bateriile trebuie înlocuite numai de către un adult.
● Nu amestecați baterii vechi și noi sau baterii de tipuri diferite.
● Nu aruncați bateriile în foc, nu le demontați sau încărcați dacă nu sunt reîncărcabile.
● Evitați contactul bateriilor cu apa sau umiditatea.
● În caz de scurgere a bateriei, evitați contactul electrolitului cu pielea, ochii sau gura; în caz de contact, clătiți cu multă apă și cereți sfat medical.
● Bateriile uzate trebuie eliminate conform reglementărilor.
● Nu utilizați produsul într-un mediu cu temperatură ridicată.
● Nu modificați, demontați sau interveniți asupra

construcției produsului.
● Sursa de lumină din produs este inînlocuibilă.
● Depozitați în afara razei de acțiune a copiilor și animalelor de companie.
● Eliminați bateriile uzate și produsul conform reglementărilor locale de eliminare a deșeurilor.

[GR] BLOCK: (1) Κατάσταση; (2) Χρόνος; (3) Λεπτά; (4) Έναρξη/Διακοπή; (5) Χρονοδιακόπτης; (6) Χρονόμετρο; (7) Ξυπνητήρι/Snooze; (8) Ώρα; (9) Δευτερόλεπτα; (10) Λειτουργία 12 ωρών.
ΜΠΑΤΑΡΙΑ: Αφαιρέστε το κάλυμμα της μπαταρίας για να ενεργοποιήσετε το προϊόν. (11) Κάλυμμα μπαταρίας; (12) 1xCR2032 (συμπεριλαμβάνεται); (13) Ηχείο.
ΛΕΙΤΟΥΡΓΙΕΣ: (14) ΡΥΘΜΙΣΗ ΧΡΟΝΟΥ: (A) Πατήστε και κρατήστε; (B) 12/24h; (C) Ώρες; (D) Λεπτά. (15) ΑΛΑΡΜΑ: (A) Πατήστε και κρατήστε; (E) ΕΝΑ/ΑΠΕΝΕΡΓΟΠΟΙΗΣΗ; (C) Ώρες; (D) Λεπτά; Πατήστε το (4) για να δείτε το ξυπνητήρι. Στη συνέχεια, πατήστε και κρατήστε το (4) για να ενεργοποιήσετε/απενεργοποιήσετε το ξυπνητήρι. (16) SNOOZE: Όταν χτυπήσει το ξυπνητήρι, πατήστε το (4) για να ενεργοποιήσετε τη λειτουργία snooze. Το ξυπνητήρι θα χτυπήσει ξανά σε 5 λεπτά. Πατήστε και κρατήστε το (4) για να απενεργοποιήσετε τη λειτουργία snooze. (17) ΧΡΟΝΟΔΙΑΚΟΠΤΗΣ/ΧΡΟΝΟΜΕΤΡΟ: (F) Χρονοδιακόπτης; (G) Έναρξη; (H) Έναρξη/Διακοπή; (A) Πατήστε και κρατήστε; (I) Επαναφορά; (J) Χρονόμετρο; (G) Έναρξη; (H) Έναρξη/Διακοπή; (A) Πατήστε και κρατήστε; (I) Επαναφορά; (K) Έξοδος.
ΠΑΡΑΜΕΤΡΑ:
Όνομα προϊόντος: BLOCK ΞΥΠΝΗΤΗΡΙ
Σύμβολο: MW61050/MW61051/MW61052
Χρώμα προϊόντος: Πορτοκαλί/Πράσινο/Κίτρινο
Ονομαστική τάση: DC3V
Μπαταρία: CR2032 - Πρωτογενής Λιθιουμική μπαταρία (περιλαμβάνεται)
Βάρος μπαταρίας: 2,8g
Χρόνος λειτουργίας: εξαρτάται από τη συχνότητα χρήσης

Περιθώριο σφάλματος ρολογιού: 18s/μήνα
Βάρος: 55g
Υλικό: ABS
Διαστάσεις: 50x50x55mm

ΠΡΟΕΙΔΟΠΟΙΗΣΗ:

● Το προϊόν δεν είναι παιχνίδι - να φυλάσσεται μακριά από μικρά παιδιά.
● Μην αφήνετε την συσκευή ενεργοποιημένη χωρίς επίβλεψη.
● Η κατάποση μπαταριών μπορεί να προκαλέσει σοβαρά τραύματα ή θάνατο. Σε περίπτωση κατάποσης, συμβουλευτείτε αμέσως γιατρό.
● Οι μπαταρίες πρέπει να αντικαθίστανται μόνο από ενήλικα.
● Να μην αναμιγνύονται παλιές και νέες μπαταρίες ή μπαταρίες διαφορετικών τύπων.
● Μην ρίχνετε τις μπαταρίες στη φωτιά, μην τις αποσυναρμολογείτε ή φορτίζετε εάν δεν είναι επαναφορτιζόμενες.
● Αποφύγετε την επαφή των μπαταριών με νερό ή υγρασία.
● Σε περίπτωση διαρροής μπαταρίας, αποφύγετε την επαφή του ηλεκτρολύτη με το δέρμα, τα μάτια ή το στόμα· σε περίπτωση επαφής, πλύνετε με άφθονο νερό και ζητήστε ιατρική συμβουλή.
● Οι χρησιμοποιημένες μπαταρίες πρέπει να απορρίπτονται σύμφωνα με τους κανονισμούς.
● Μην χρησιμοποιείτε το προϊόν σε περιβάλλον υψηλής θερμοκρασίας.
● Μην τροποποιείτε, αποσυναρμολογείτε ή παρεμβαίνετε στην κατασκευή του προϊόντος.
● Η πηγή φωτός στο προϊόν είναι μη αναντικατάσιμη.
● Φυλάξτε μακριά από παιδιά και κατοικίδια.
● Απορρίψτε τις χρησιμοποιημένες μπαταρίες και το προϊόν σύμφωνα με τους τοπικούς κανονισμούς διάθεσης απορριμμάτων.

[MK] BLOCK: (1) Мод; (2) Час; (3) Минути; (4) Започни/Стоп; (5) Таймер; (6) Стопер; (7) Аларм/Снуз; (8) Време; (9) Секунди; (10) 12-часовен режим.

БАТЕРИЈА: Отстранете го капакот на батеријата за да го

активирате производот. (11) Капак на батеријата; (12) 1xCR2032 (вклучен); (13) Звучник.

ФУНКЦИИ: (14) ПОДЕСУВАЊЕ НА ВРЕМЕ: (A) Држете; (B) 12/24h; (C) Часови; (D) Минути. (15) АЛАРМ: (A) Држете; (E) ВКЛ/ИСКЛ; (C) Часови; (D) Минути; Притиснете (4) за да го видите алармот. Потоа, држете (4) за да го активирате/деактивирате алармот. (16) СНУЗ: Кога алармот звучи, притиснете (4) за да ја активирате функцијата снуз. Алармот ќе звучи повторно по 5 минути. Држете (4) за да ја деактивирате функцијата снуз. (17) ТАЈМЕР/СТОПЕР: (F) Таймер; (G) Започни; (H) Започни/Стоп; (A) Држете; (I) Ресетирај; (J) Стопер; (G) Започни; (H) Започни/Стоп; (A) Држете; (I) Ресетирај; (K) Заврши.

ПАРАМЕТРИ:

Име на производ: BLOCK БУДИЛНИК
Симбол: MW61050/MW61051/MW61052
Боја на производот: Портокалова/Зелена/Жолта
Номинално напон: DC3V
Батерија: CR2032 - Примарна литиумска батерија (вклучено)
Тежина на батеријата: 2,8g
Време на работа: зависи од фреквенцијата на употреба
Маржа на грешка на часовникот: 18s/месец
Тежина: 55g
Материјал: ABS
Димензии: 50x50x55mm

ПРЕДУПРЕДУВАЊЕ:

- Производот не е играчка – чувајте го подалеку од малите деца.
- Не оставајте го уредот вклучен без надзор.
- Голтањето на батерии може да предизвика сериозна повреда или смрт. Во случај на голтање, веднаш консултирајте се со лекар.
- Батериите треба да ги заменува само возрасен.
- Не мешајте стари и нови батерии или батерии од различни типови.
- Не фрлајте батерии во оган, не ги раставувајте или не ги полните ако не се полниви.

● Избегнувајте контакт на батериите со вода или влага.
● Во случај на истекување на батеријата, избегнувајте контакт на електролитот со кожата, очите или устата; во случај на контакт, исплакнете со голема количина на вода и побарајте лекарски совет.
● Искористените батерии треба да се уништат согласно прописите.
● Не користете го производот во животна средина со висока температура.
● Не менувајте, не раставувајте или не интервенирајте во конструкцијата на производот.
● Изворот на светлина во производот е незаменлив.
● Чувајте го подалеку од деца и домашни миленици.
● Фрлете ги искористените батерии и производот согласно локалните прописи за отстранување на отпадот.

[SI] BLOCK: (1) Način; (2) Ura; (3) Minute; (4) Začni/Ustavi; (5) Časovnik; (6) Štoparica; (7) Alarm/Snooze; (8) Čas; (9) Sekunde; (10) 12-urni način.
BATERIJA: Odstranite pokrov baterije, da aktivirate izdelek. (11) Pokrov baterije; (12) 1xCR2032 (vključen); (13) Zvočnik.
FUNKCIJE: (14) NASTAVITEV ČASA: (A) Držite; (B) 12/24h; (C) Ure; (D) Minute. (15) ALARM: (A) Držite; (E) VKL/IZK; (C) Ure; (D) Minute; Pritisnite (4), da prikažete alarm. Nato držite (4), da aktivirate/deaktivirate alarm. (16) SNOOZE: Ko alarm zazvoni, pritisnite (4), da aktivirate funkcijo snooze. Alarm bo znova zvenel po 5 minutah. Držite (4), da onemogočite snooze. (17) ČASOVNIK/ŠTOPARICA: (F) Časovnik; (G) Začni; (H) Začni/Ustavi; (A) Držite; (I) Ponastavi; (J) Štoparica; (G) Začni; (H) Začni/Ustavi; (A) Držite; (I) Ponastavi; (K) Izhod.
PARAMETRI:
Ime izdelka: BLOCK BUDBLJIVKA
Simbol: MW61050/MW61051/MW61052
Barva izdelka: Oranžna/Zelena/Rumena
Nazivna napetost: DC3V
Baterija: CR2032 - Primarna litijeva baterija (vključeno)

Teža baterije: 2,8g
Čas delovanja: odvisno od frekvence uporabe
Margin napake ure: 18s/mesec
Teža: 55g
Material: ABS
Dimenzije: 50x50x55mm

OPOZORILO:

● Izdelek ni igrača - hranite zunaj dosega majhnih otrok.
● Ne puščajte naprave vklopljene brez nadzora.
● Požiranje baterij lahko povzroči resne poškodbe ali smrt. V primeru požiranja takoj pokličite zdravnika.
● Baterije naj zamenja le odrasla oseba.
● Ne mešajte starih in novih baterij ali baterij različnih vrst.
● Baterij ne metajte v ogenj, jih ne razstavljajte ali polnite, če niso polnilne.
● Izogibajte se stiku baterij z vodo ali vlago.
● V primeru puščanja baterije se izogibajte stiku elektrolita s kožo, očmi ali usti; v primeru stika sperite z obilico vode in poiščite zdravniški nasvet.
● Rabljene baterije je treba odstraniti v skladu s predpisi.
● Izdelka ne uporabljajte v okolju z visoko temperaturo.
● Izdelka ne spreminjajte, razstavljajte ali posegajte v njegovo konstrukcijo.
● Vir svetlobe v izdelku je nezamenljiv.
● Hranite zunaj dosega otrok in hišnih ljubljenčkov.
● Odstranite rabljene baterije in izdelek v skladu z lokalnimi predpisi o odstranjevanju odpadkov.

[HR] BLOCK: (1) Način; (2) Vrijeme; (3) Minute; (4) Start/Stop; (5) Tajmer; (6) Štoperica; (7) Alarm/Snooze; (8) Vrijeme; (9) Sekunde; (10) 12-satni način.

BATERIJA: Uklonite poklopac baterije da biste aktivirali proizvod. (11) Poklopac baterije; (12) 1xCR2032 (uključeno); (13) Zvučnik.

FUNKCIJE: (14) POSTAVKE VREMENA: (A) Držite; (B) 12/24h; (C) Sati; (D) Minute. (15) ALARM: (A) Držite; (E) Uključeno/Isključeno; (C) Sati; (D) Minute; Pritisnite (4) za prikaz alarma. Zatim držite (4) kako biste uključili/isključili alarm. (16) SNOOZE: Kada alarm zazvoni, pritisnite (4) za aktiviranje funkcije snooze. Alarm će ponovo zvoniti za 5 minuta. Držite (4) za onemogućavanje snooze. (17) TAJMER/ŠTOPERICA: (F) Tajmer; (G) Pokreni; (H) Pokreni/Stop; (A) Držite; (I) Resetiraj; (J) Štoperica; (G) Pokreni; (H) Pokreni/Stop; (A) Držite; (I) Resetiraj; (K) Izlaz.

PARAMETRI:

Naziv proizvoda: BLOCK BUDILNIK
Simbol: MW61050/MW61051/MW61052
Boja proizvoda: Narančasta/Zelena/Žuta
Nazivna napetost: DC3V
Baterija: CR2032 - Primarna litijeva baterija (uključeno)
Težina baterije: 2,8g
Vreme rada: zavisi od učestalosti korišćenja
Margin greške sata: 18s/mesečno
Težina: 55g
Materijal: ABS
Dimenzije: 50x50x55mm

UPOZORENJE:

● Proizvod nije igračka – čuvajte izvan dohvata male djece.
● Ne ostavljajte uključen uređaj bez nadzora.
● Gutanje baterija može uzrokovati ozbiljne ozljede ili smrt. U slučaju gutanja, odmah se posavjetujte s liječnikom.
● Baterije bi trebali mijenjati samo odrasli.
● Ne miješajte stare i nove baterije ili baterije različitih tipova.
● Ne bacajte baterije u vatru, ne rastavljajte ih ili punite ako nisu punjive.
● Izbjegavajte kontakt baterija s vodom ili vlagom.
● U slučaju curenja baterije, izbjegavajte kontakt elektrolita s kožom, očima ili ustima; u slučaju kontakta, isperite s puno vode i potražite liječnički savjet.

● Korištene baterije treba zbrinuti sukladno propisima.
● Ne koristite proizvod u okruženju s visokom temperaturom.
● Ne modificirajte, ne rastavljajte ili ne ometajte konstrukciju proizvoda.
● Izvor svjetlosti u proizvodu je neizmjenjiv.
● Čuvajte izvan dohvata djece i kućnih ljubimaca.
● Odložite korištene baterije i proizvod sukladno lokalnim propisima o zbrinjavanju otpada.

[BG] BLOCK: (1) Режим; (2) Час; (3) Минути; (4) Старт/Спиране; (5) Таймер; (6) Хронометър; (7) Аларм/Снуз; (8) Време; (9) Секунди; (10) 12-часов режим.
БАТЕРИЯ: Премахнете капачето на батерията, за да активирате продукта. (11) Капак на батерията; (12) 1xCR2032 (включена); (13) Динамик.
ФУНКЦИИ: (14) НАСТРОЙКА НА ЧАСА: (A) Задръжте; (B) 12/24ч; (C) Часове; (D) Минути. (15) АЛАРМ: (A) Задръжте; (E) ВКЛ/ИЗКЛ; (C) Часове; (D) Минути; Натиснете (4), за да видите алармата. След това задръжте (4), за да активирате/деактивирате алармата. (16) СНУЗ: Когато алармата звъни, натиснете (4), за да активирате функцията snooze. Алармата ще звъни отново след 5 минути. Задръжте (4), за да деактивирате snooze. (17) ТАЙМЕР/ХРОНОМЕТЪР: (F) Таймер; (G) Старт; (H) Старт/Спиране; (A) Задръжте; (I) Нулиране; (J) Хронометър; (G) Старт; (H) Старт/Спиране; (A) Задръжте; (I) Нулиране; (K) Изход.
ПАРАМЕТРИ:
Име на продукта: BLOCK БУДИЛНИК
Символ: MW61050/MW61051/MW61052
Цвят на продукта: Оранжев/Зелен/Жълт
Номинално напрежение: DC3V
Батерия: CR2032 - Първична литиева батерия (включена)
Тегло на батерията: 2,8g
Време на работа: зависи от честотата на използване
Грешка на часовника: 18s/месец

Тегло: 55g
Материал: ABS
Размери: 50x50x55mm

ПРЕДУПРЕЖДЕНИЕ:

● Продуктът не е играчка – пазете далеч от малки деца.
● Не оставяйте включеното устройство без надзор.
● Поглъщането на батерии може да причини сериозна травма или смърт. В случай на поглъщане, незабавно се консултирайте с лекар.
● Батериите трябва да се сменят само от възрастен.
● Не смесвайте стари и нови батерии или батерии от различни типове.
● Не хвърляйте батерии в огън, не ги разглобявайте или зареждайте, ако не са зареждаеми.
● Избягвайте контакта на батериите с вода или влага.
● В случай на изтичане на батерия, избягвайте контакта на електролита с кожата, очите или устата; в случай на контакт, изплакнете с много вода и потърсете медицински съвет.
● Използваните батерии трябва да се унищожават съгласно разпоредбите.
● Не използвайте продукта в среда с висока температура.
● Не променяйте, разглобявайте или намесвайте се в конструкцията на продукта.
● Източникът на светлина в продукта е несменяем.
● Съхранявайте извън обсега на деца и домашни любимци.
● Изхвърлете използваните батерии и продукта съгласно местните разпоредби за обезвреждане на отпадъци.

[RU/BY] BLOCK: (1) Режим; (2) Часы; (3) Минуты; (4) Запуск/Остановка; (5) Таймер; (6) Секундомер; (7) Будильник/Snooze; (8) Время; (9) Секунды; (10) 12-часовой режим.

БАТАРЕЙКА: Удалите крышку батареи, чтобы активировать продукт. (11) Крышка батареи; (12) 1xCR2032 (входит в комплект); (13) Динамик.

ФУНКЦИИ: (14) УСТАНОВКА ВРЕМЕНИ: (A) Удерживайте; (B) 12/24ч; (C) Часы; (D) Минуты. (15) БУДИЛЬНИК: (A) Удерживайте; (E) ВКЛ/ВЫКЛ; (C) Часы; (D) Минуты; Нажмите (4), чтобы отобразить будильник. Затем удерживайте (4), чтобы активировать/деактивировать будильник. (16) SNOOZE: Когда звонит будильник, нажмите (4), чтобы активировать функцию snooze. Будильник снова прозвонит через 5 минут. Удерживайте (4), чтобы отключить snooze. (17) ТАЙМЕР/СЕКУНДОМЕР: (F) Таймер; (G) Запуск; (H) Запуск/Остановка; (A) Удерживайте; (I) Сброс; (J) Секундомер; (G) Запуск; (H) Запуск/Остановка; (A) Удерживайте; (I) Сброс; (K) Выход.

ПАРАМЕТРЫ:

Название товара: BLOCK БУДИЛЬНИК
Символ: MW61050/MW61051/MW61052
Цвет товара: Оранжевый/Зеленый/Желтый
Номинальное напряжение: DC3V
Батарея: CR2032 - Первичная литиевая батарея (в комплекте)
Вес батареи: 2,8г
Время работы: зависит от частоты использования
Погрешность часов: 18с/месяц
Вес: 55г
Материал: ABS
Размеры: 50x50x55mm

ПРЕДУПРЕЖДЕНИЕ:

● Изделие не является игрушкой - храните в недоступном для маленьких детей месте.
● Не оставляйте включенное устройство без присмотра.
● Проглатывание батареек может вызвать серьезную травму или смерть. В случае проглатывания немедленно обратитесь к врачу.
● Батареи должны заменяться только взрослым.
● Не смешивайте старые и новые батареи или батареи разных типов.
● Не бросайте батареи в огонь, не разбирайте их и не заряжайте, если они не являются аккумуляторными.

● Избегайте контакта батарей с водой или влагой.
● В случае утечки батареи избегайте контакта электролита с кожей, глазами или ртом; в случае контакта промойте большим количеством воды и обратитесь за медицинской помощью.
● Использованные батареи должны быть утилизированы в соответствии с правилами.
● Не используйте изделие в условиях высокой температуры.
● Не модифицируйте, не разбирайте и не вмешивайтесь в конструкцию изделия.
● Источник света в изделии не подлежит замене.
● Храните в недоступном для детей и домашних животных месте.
● Утилизируйте использованные батареи и изделие в соответствии с местными правилами утилизации отходов.

[UA] BLOCK: (1) Режим; (2) Час; (3) Хвилини; (4) Пуск/Зупинка; (5) Таймер; (6) Хронометр; (7) Будильник/Snooze; (8) Час; (9) Секунди; (10) 12-годинний режим.
БАТАРЕЯ: Зніміть кришку батарейки, щоб активувати продукт. (11) Кришка батарейки; (12) 1xCR2032 (входить у комплект); (13) Динамік.
ФУНКЦІЇ: (14) НАЛАШТУВАННЯ ЧАСУ: (A) Утримуйте; (B) 12/24h; (C) Години; (D) Хвилини. (15) БУДИЛЬНИК: (A) Утримуйте; (E) УВІМК./ВИМК.; (C) Години; (D) Хвилини; Натисніть (4), щоб відобразити будильник. Потім утримуйте (4), щоб активувати/деактивувати будильник. (16) SNOOZE: Коли будильник дзвонить, натисніть (4), щоб активувати функцію snooze. Будильник знову задзвонить через 5 хвилин. Утримуйте (4), щоб відключити snooze. (17) ТАЙМЕР/ХРОНОМЕТР: (F) Таймер; (G) Пуск; (H) Пуск/Зупинка; (A) Утримуйте; (I) Скидання; (J) Хронометр; (G) Пуск; (H) Пуск/Зупинка; (A) Утримуйте; (I) Скидання; (K) Вихід.
ПАРАМЕТРИ:
Назва продукту: BLOCK БУДИЛЬНИК
Символ: MW61050/MW61051/MW61052
Колір продукту: Помаранчевий/Зелений/Жовтий

Номінальна напруга: DC3V
Батарея: CR2032 - Первинна літієва батарея (в комплекті)
Вага батареї: 2,8г
Час роботи: залежить від частоти використання
Допустима похибка годинника: 18с/місяць
Вага: 55г
Матеріал: ABS
Розміри: 50x50x55mm

ПЕРЕДУПРЕЖДЕННЯ:

● Виріб не є іграшкою - зберігайте в недоступному для малих дітей місці.
● Не залишайте ввімкнений пристрій без нагляду.
● Ковтання батарейок може спричинити серйозну травму або смерть. У разі ковтання негайно зверніться до лікаря.
● Батареї повинні замінюватися лише дорослим.
● Не змішуйте старі та нові батареї або батареї різних типів.
● Не кидайте батареї у вогонь, не розбирайте їх і не заряджайте, якщо вони не є акумуляторними.
● Уникайте контакту батарей з водою або вогкістю.
● У разі витоку батареї уникайте контакту електроліту з шкірою, очима або ротом; у разі контакту промийте великою кількістю води та зверніться за медичною допомогою.
● Використані батареї слід утилізувати відповідно до правил.
● Не використовуйте виріб в умовах високої температури.
● Не модифікуйте, не розбирайте та не втручайтеся в конструкцію виробу.
● Джерело світла у виробі не підлягає заміні.
● Зберігайте в недоступному для дітей та домашніх тварин місці.
● Утилізуйте використані батареї та виріб відповідно до місцевих правил утилізації відходів.

[LT] BLOCK: (1) Režimas; (2) Laikas; (3) Minutės; (4) Pradžia/Nutraukti; (5) Laikmatis; (6) Laikrodis; (7) Žadintuvas/Snooze; (8) Laikas; (9) Sekundės; (10) 12 valandų režimas.

BATERIJA: Nuimkite baterijos dangtelį, kad aktyvuotumėte produktą. (11) Baterijos dangtelis; (12) 1xCR2032 (pridedama); (13) Garsiakalbis.
FUNKCIJOS: (14) LAIKO NUSTATYMAS: (A) Paspauskite ir laikykite; (B) 12/24h; (C) Valandos; (D) Minutės. (15) ŽADINTUVAS: (A) Paspauskite ir laikykite; (E) ĮJUNGTA/IŠJUNGTA; (C) Valandos; (D) Minutės; Paspauskite (4), kad pamatytumėte žadintuvą. Tada laikykite (4), kad aktyvuotumėte/ deaktyvuotumėte žadintuvą. (16) SNOOZE: Kai žadintuvas skambina, paspauskite (4), kad aktyvuotumėte snooze funkciją. Žadintuvas vėl skambės po 5 minučių. Laikykite (4), kad išjungtumėte snooze. (17) LAIKMATIS/LAIKRODIS: (F) Laikmatis; (G) Pradėti; (H) Pradėti/Nutraukti; (A) Paspauskite ir laikykite; (I) Atstatyti; (J) Laikrodis; (G) Pradėti; (H) Pradėti/ Nutraukti; (A) Paspauskite ir laikykite; (I) Atstatyti; (K) Išeiti.

PARAMETRAI:

Prekės pavadinimas: BLOCK ŽADINTUVAS
Simbolis: MW61050/MW61051/MW61052
Prekės spalva: Oranžinė/Zalio/Geltona
Nominali įtampa: DC3V
Baterija: CR2032 - Pirminė ličio baterija (įskaičiuota)
Baterijos svoris: 2,8g
Veikimo laikas: priklauso nuo naudojimo dažnumo
Laikrodžio paklaida: 18s/mėn.
Svoris: 55g
Medžiaga: ABS
Išmatavimai: 50x50x55mm

ĮSPĖJIMAS:

● Produktas nėra žaislas - laikyti vaikų nepasiekiamoje vietoje.
● Ne palikite įrenginio įjungto be priežiūros.
● Akumuliatorių nuryjimas gali sukelti rimtą sužalojimą ar mirtį. Jei nuryjate, nedelsdami kreipkitės į gydytoją.
● Akumuliatorius turėtų keisti tik suaugęs asmuo.
● Nemaišykite senų ir naujų baterijų ar skirtingų tipų baterijų.
● Nemeskite baterijų į ugnį, jų neišardykite arba neįkraukite,

jei jos nėra pakraunamos.
● Venkite baterijų kontakto su vandeniu ar drėgme.
● Jei baterija išsilydo, vengti elektrolito kontakto su oda, akimis ar burna; jei įvyko kontaktas, nuplaukite gausiai vandeniu ir kreipkitės į gydytoją.
● Naudotos baterijos turi būti šalinamos pagal reglamentą.
● Nenaudokite gaminio aukštos temperatūros aplinkoje.
● Nemodifikuokite, neišardykite ar netrukdykite gaminio konstrukcijai.
● Šviesos šaltinis gaminyje yra nekeičiamas.
● Laikyti vaikų ir naminių gyvūnų nepasiekiamoje vietoje.
● Naudotas baterijas ir gaminį utilizuokite pagal vietines atliekų šalinimo taisykles.

[LV] BLOCK: (1) Režīms; (2) Laiks; (3) Minūtes; (4) Sākt/Apstāt; (5) Taimeris; (6) Stopwatch; (7) Modinātājs/Snooze; (8) Laiks; (9) Sekundes; (10) 12 stundu režīms.
AKUMULATORS: Noņemiet akumulatora vāciņu, lai aktivizētu produktu. (11) Akumulatora vāciņš; (12) 1xCR2032 (iekļauts); (13) Skaļrunis.
FUNKCIJAS: (14) LAIKA IESTATĪŠANA: (A) Turiet; (B) 12/24h; (C) Stundas; (D) Minūtes. (15) MODINĀTĀJS: (A) Turiet; (E) IESL./IZSL.; (C) Stundas; (D) Minūtes; Nospiediet (4), lai skatītu modinātāju. Pēc tam turiet (4), lai aktivizētu/deaktivētu modinātāju. (16) SNOOZE: Kad modinātājs zvana, nospiediet (4), lai aktivizētu snooze funkciju. Modinātājs zvanīs vēlreiz pēc 5 minūtēm. Turiet (4), lai atspējotu snooze. (17) TAIMERIS/STOP-WATCH: (F) Taimeris; (G) Sākt; (H) Sākt/Apstāt; (A) Turiet; (I) Atjaunot; (J) Stundas; (G) Sākt; (H) Sākt/Apstāt; (A) Turiet; (I) Atjaunot; (K) Iziet.
PARAMETRI:
Produkta nosaukums: BLOCK MODINĀTĀJS
Simbols: MW61050/MW61051/MW61052
Produkta krāsa: Oranža/Zila/Dzeltena
Darba spriegums: DC3V
Baterija: CR2032 - Primārā litija baterija (iekļauta)
Baterijas svars: 2,8g

Darba laiks: atkarīgs no lietošanas biežuma
Pulksteņa kļūda: 18s/mēnesī
Svars: 55g
Materiāls: ABS
Izmēri: 50x50x55mm

BRĪDINĀJUMS:

● Produkts nav rotaļlieta - glabāt bērnu un mājdzīvnieku neaizsniedzamībā.
● Neatstājiet ieslēgto ierīci bez uzraudzības.
● Bateriju norīšana var izraisīt nopietnas traumas vai nāvi. Norīšanas gadījumā nekavējoties konsultējieties ar ārstu.
● Baterijas jāaizstāj tikai pieaugušajam.
● Nesa sajauc vecās un jaunas baterijas vai dažādu veidu baterijas.
● Nemest baterijas ugunī, tās neizjaukt vai uzlādēt, ja tās nav uzlādējamas.
● Izvairīties no bateriju saskares ar ūdeni vai mitrumu.
● Bateriju noplūdes gadījumā izvairīties no elektrolīta saskares ar ādu, acīm vai muti; saskares gadījumā izskalojiet ar daudz ūdens un meklējiet ārsta palīdzību.
● Izlietotās baterijas jāiznīcina saskaņā ar noteikumiem.
● Nelietojiet produktu augstas temperatūras vidē.
● Nemodificējiet, neizjauciet vai neiejaucieties produkta konstrukcijā.
● Gaismas avots produktā ir neaizvietojams.
● Glabāt bērnu un mājdzīvnieku neaizsniedzamībā.
● Iznieciet izlietotās baterijas un produktu saskaņā ar vietējiem atkritumu apsaimniekošanas noteikumiem.

[EE] BLOCK: (1) Režiim; (2) Kellaaeg; (3) Minutid; (4) Algus/Lõpetamine; (5) Taimer; (6) Peed; (7) Äratus/Snooze; (8) Kellaaeg; (9) Sekundid; (10) 12-tunnine režiim.
AKU: Eemaldage aku kate, et aktiveerida toode. (11) Aku kate; (12) 1xCR2032 (kaasas); (13) Kõlar.
FUNKTSIOONID: (14) KELLAAJA SEADMINAINE: (A) Hoidke all; (B) 12/24h; (C) Tunnid; (D) Minutid. (15) ÄRATUS: (A) Hoidke

all; (E) SISELÜLITUS/VÄLJALÜLITUS; (C) Tunnid; (D) Minutid; Vajutage (4), et vaadata äratust. Seejärel hoidke (4), et aktiveerida/deaktiveerida äratus. (16) SNOOZE: Kui äratus heliseb, vajutage (4), et aktiveerida snooze-funktsioon. Äratus heliseb uuesti 5 minuti pärast. Hoidke (4), et snooze välja lülitada. (17) TAIMER/PEED: (F) Taimer; (G) Algus; (H) Algus/Lõpetamine; (A) Hoidke all; (I) Taasta; (J) Peed; (G) Algus; (H) Algus/Lõpetamine; (A) Hoidke all; (I) Taasta; (K) Välja.

PARAMEETRID:

Toote nimi: BLOCK ÄRATUSKELL
Sümbol: MW61050/MW61051/MW61052
Toote värv: Oranž/Roheline/Kollane
Nominaalne pinge: DC3V
Patarei: CR2032 - Primaarne liitiumpatarei (kaasas)
Patarei kaal: 2,8g
Tööaeg: sõltub kasutamise sagedusest
Kella täpsus: 18s/kuu
Kaal: 55g
Materjal: ABS
Mõõtmed: 50x50x55mm

HOIATUS:

● Toode ei ole mänguasi - hoidke laste ja lemmikloomade ulatusest eemal.
● Ärge jätke seadet sisse lülitatuna järelevalveta.
● Patareide neelamine võib põhjustada tõsiseid vigastusi või surma. Kui patarei on neelatud, pöörduge kohe arsti poole.
● Patareid tohivad vahetada ainult täiskasvanud.
● Ärge segage vanu ja uusi patareisid või eri tüüpi patareisid.
● Ärge visake patareid tulle, ärge lahtitage neid ega laadige, kui need pole laetavad.
● Vältige patareide kokkupuudet veega või niiskusega.
● Patarei lekkimise korral vältige elektrolüüdi kokkupuudet nahaga, silmade või suuga; kokkupuute korral pesege palja veega ja pöörduge arsti poole.

● Kasutatud patareid tuleb kõrvaldada vastavalt eeskirjadele.
● Ärge kasutage toodet kõrge temperatuuriga keskkonnas.
● Ärge modifitseerige, lahtitage ega sekkuge toote konstruktsiooni.
● Valgusallikas tootes on vahetamatu.
● Hoidke laste ja lemmikloomade ulatusest eemal.
● Kõrvaldage kasutatud patareid ja toode vastavalt kohalikele jäätmekäitlusreeglitele.

[PL] Symbol oznacza selektywne zbieranie sprzętu elektrycznego i elektronicznego, czyli tego produktu nie wolno traktować jak innych odpadów domowych. Należy oddać go do właściwego punktu zbierającego zużyty sprzęt elektryczny i elektroniczny. Właściwa realizacja zadań związanych ze zbieraniem zużytego sprzętu elektrycznego i elektronicznego ma znaczenie szczególnie w przypadku, gdy w tym sprzęcie występują składniki niebezpieczne, które mają szczególnie negatywny wpływ na środowisko i zdrowie ludzi.

[EN] The symbol indicates selective collection of electrical and electronic equipment, meaning that this product should not be treated like other household waste. It should be taken to a proper collection point for used electrical and electronic equipment. Proper handling of tasks related to the collection of used electrical and electronic equipment is particularly important when the equipment contains hazardous substances that have a particularly negative impact on the environment and human health.

[DE] Das Symbol weist auf die getrennte Sammlung von elektrischen und elektronischen Geräten hin, was bedeutet, dass dieses Produkt nicht wie andere Haushaltsabfälle behandelt werden darf. Es sollte zu einem entsprechenden Sammelpunkt für gebrauchte elektrische und elektronische Geräte gebracht werden. Eine ordnungsgemäße Durchführung der Aufgaben im Zusammenhang mit der Sammlung von gebrauchten elektrischen und elektronischen

Geräten ist besonders wichtig, wenn diese Geräte gefährliche Stoffe enthalten, die besonders negative Auswirkungen auf die Umwelt und die menschliche Gesundheit haben.

[FR] Le symbole indique la collecte sélective des équipements électriques et électroniques, ce qui signifie que ce produit ne doit pas être traité comme d'autres déchets ménagers. Il doit être remis à un point de collecte approprié pour les équipements électriques et électroniques usagés. La gestion appropriée des tâches liées à la collecte des équipements électriques et électroniques usagés est particulièrement importante lorsque ces équipements contiennent des substances dangereuses ayant un impact particulièrement négatif sur l'environnement et la santé humaine.

[ES] El símbolo indica la recogida selectiva de equipos eléctricos y electrónicos, lo que significa que este producto no debe tratarse como otros residuos domésticos. Debe ser entregado en un punto de recogida adecuado para equipos eléctricos y electrónicos usados. La correcta gestión de las tareas relacionadas con la recogida de equipos eléctricos y electrónicos usados es especialmente importante cuando estos equipos contienen sustancias peligrosas que tienen un impacto particularmente negativo en el medio ambiente y en la salud humana.

[IT] Il simbolo indica la raccolta differenziata di apparecchiature elettriche ed elettroniche, il che significa che questo prodotto non deve essere trattato come altri rifiuti domestici. Deve essere consegnato a un punto di raccolta adeguato per apparecchiature elettriche ed elettroniche usate. Una corretta gestione delle attività legate alla raccolta di apparecchiature elettriche ed elettroniche usate è particolarmente importante quando queste apparecchiature contengono sostanze pericolose che hanno un impatto particolarmente negativo sull'ambiente e sulla salute umana.

[DK] Symbolet angiver selektiv indsamling af elektrisk og elektronisk udstyr, hvilket betyder, at dette produkt ikke må behandles som andre husholdningsaffald. Det skal afleveres

på et passende indsamlingspunkt for brugt elektrisk og elektronisk udstyr. Korrekt håndtering af opgaver relateret til indsamling af brugt elektrisk og elektronisk udstyr er særligt vigtig, når udstyret indeholder farlige stoffer, der har en særlig negativ indvirkning på miljøet og menneskers sundhed.

[NL] Het symbool geeft aan dat elektrische en elektronische apparatuur selectief moet worden ingezameld, wat betekent dat dit product niet als ander huishoudelijk afval moet worden behandeld. Het moet worden afgegeven bij een geschikt inzamelpunt voor gebruikte elektrische en elektronische apparatuur. Het correct afhandelen van taken met betrekking tot de inzameling van gebruikte elektrische en elektronische apparatuur is bijzonder belangrijk wanneer deze apparatuur gevaarlijke stoffen bevat die een bijzonder negatieve impact hebben op het milieu en de menselijke gezondheid.

[SE] Symbolen visar att elektrisk och elektronisk utrustning ska samlas in separat, vilket betyder att denna produkt inte ska behandlas som annat hushållsavfall. Den ska lämnas till en lämplig insamlingspunkt för använda elektriska och elektroniska produkter. Korrekt hantering av uppgifter relaterade till insamling av använda elektriska och elektroniska produkter är särskilt viktig när utrustningen innehåller farliga ämnen som har en särskilt negativ påverkan på miljön och människors hälsa.

[FI] Symboli tarkoittaa sähkölaitteiden ja elektroniikan erillistä keräystä, mikä tarkoittaa, että tätä tuotetta ei saa käsitellä muiden kotitalousjätteiden tavoin. Se tulee viedä asianmukaiseen keräyspisteeseen käytetylle sähkölaitteelle ja elektroniikalle. Käytettyjen sähkölaitteiden ja elektroniikan keräyksen asianmukainen hoitaminen on erityisen tärkeää, kun laitteet sisältävät vaarallisia aineita, jotka vaikuttavat erityisen negatiivisesti ympäristöön ja ihmisten terveyteen.

[NO] Symbolet angir selektiv innsamling av elektrisk og elektronisk utstyr, noe som betyr at dette produktet ikke skal behandles som annet husholdningsavfall. Det skal

leveres til et egnet innsamlingspunkt for brukt elektrisk og elektronisk utstyr. Korrekt håndtering av oppgaver knyttet til innsamling av brukt elektrisk og elektronisk utstyr er spesielt viktig når utstyret inneholder farlige stoffer som har en spesielt negativ innvirkning på miljøet og menneskers helse.

[CZ] Symbol označuje selektivní sběr elektrického a elektronického zařízení, což znamená, že tento produkt by neměl být zpracováván jako jiný domácí odpad. Měl by být odevzdán na příslušné sběrné místo pro použitá elektrická a elektronická zařízení. Správné provádění úkolů souvisejících se sběrem použitých elektrických a elektronických zařízení je zvlášť důležité, pokud tato zařízení obsahují nebezpečné látky, které mají zvlášť negativní vliv na životní prostředí a zdraví lidí.

[SK] Symbol označuje selektívne zbieranie elektrického a elektronického zariadenia, čo znamená, že tento produkt by sa nemal spracovávať ako iný domáci odpad. Mal by byť odovzdaný na príslušné zberné miesto pre použité elektrické a elektronické zariadenia. Správne vykonávanie úloh súvisiacich so zbieraním použitých elektrických a elektronických zariadení je obzvlášť dôležité, ak tieto zariadenia obsahujú nebezpečné látky, ktoré majú zvlášť negatívny vplyv na životné prostredie a zdravie ľudí.

[HU] A szimbólum a elektromos és elektronikai berendezések szelektív gyűjtését jelzi, ami azt jelenti, hogy ezt a terméket nem szabad háztartási hulladékként kezelni. A megfelelő gyűjtőpontba kell leadni használt elektromos és elektronikai berendezések számára. A használt elektromos és elektronikai berendezések gyűjtésével kapcsolatos feladatok megfelelő végrehajtása különösen fontos, amikor az eszközök veszélyes anyagokat tartalmaznak, amelyek különösen negatív hatással vannak a környezetre és az emberi egészségre.

[RO/MD] Simbolul indică colectarea selectivă a echipamentelor electrice și electronice, ceea ce înseamnă că acest produs nu trebuie tratat ca alte deșeuri menajere. Trebuie să fie predat unui punct de colectare adecvat pentru echipamente

electrice și electronice uzate. Gestionarea corectă a sarcinilor legate de colectarea echipamentelor electrice și electronice uzate este deosebit de importantă atunci când echipamentele conțin substanțe periculoase care au un impact deosebit de negativ asupra mediului și sănătății umane.

[GR] Το σύμβολο υποδεικνύει την ξεχωριστή συλλογή ηλεκτρικών και ηλεκτρονικών συσκευών, πράγμα που σημαίνει ότι αυτό το προϊόν δεν πρέπει να αντιμετωπίζεται όπως τα άλλα οικιακά απορρίμματα. Πρέπει να παραδοθεί σε κατάλληλο σημείο συλλογής για χρησιμοποιημένες ηλεκτρικές και ηλεκτρονικές συσκευές. Η σωστή διαχείριση των καθηκόντων που σχετίζονται με τη συλλογή χρησιμοποιημένων ηλεκτρικών και ηλεκτρονικών συσκευών είναι ιδιαίτερα σημαντική όταν οι συσκευές περιέχουν επικίνδυνες ουσίες που έχουν ιδιαίτερα αρνητική επίδραση στο περιβάλλον και στην ανθρώπινη υγεία.

[MK] Симболот укажува на селективно собирање на електрични и електронски уреди, што значи дека овој производ не треба да се третира како други домашни отпадоци. Треба да се однесе до соодветна точка за собирање на користени електрични и електронски уреди. Правилното управување со задачите поврзани со собирањето на користени електрични и електронски уреди е особено важно кога уредите содржат опасни супстанции кои имаат особено негативно влијание врз животната средина и здравјето на луѓето.

[SI] Simbol označuje selektivno zbiranje električne in elektronske opreme, kar pomeni, da tega izdelka ne smete obravnavati kot druge gospodinjske odpadke. Odložiti ga je treba na ustrezno zbirno mesto za odpadno električno in elektronsko opremo. Pravilno ravnanje z nalogami, povezanimi z zbiranjem odpadne električne in elektronske opreme, je še posebej pomembno, kadar naprave vsebujejo nevarne snovi, ki imajo posebej negativen vpliv na okolje in zdravje ljudi.

[RS/HR] Simbol označava selektivno prikupljanje električne i elektronske opreme, što znači da se ovaj proizvod ne sme tretirati kao drugi kućni otpad. Treba ga odneti na odgovarajuće sabirno mesto za iskorišćenu električnu i elektronsku opremu. Pravilno upravljanje zadacima povezanim sa prikupljanjem iskorišćene električne i elektronske opreme posebno je važno kada oprema sadrži opasne supstance koje posebno negativno utiču na životnu sredinu i zdravlje ljudi.

[BG] Символът указва селективно събиране на електрическо и електронно оборудване, което означава, че този продукт не трябва да се третира като другите битови отпадъци. Той трябва да бъде предаден на подходящ пункт за събиране на употребявано електрическо и електронно оборудване. Правилното изпълнение на задачите, свързани със събирането на употребявано електрическо и електронно оборудване, е особено важно, когато оборудването съдържа опасни вещества, които имат особено отрицателно въздействие върху околната среда и здравето на хората.

[RU/BY] Символ указывает на раздельный сбор электрического и электронного оборудования, что означает, что этот продукт не должен обрабатываться как другие бытовые отходы. Он должен быть передан в подходящий пункт сбора использованного электрического и электронного оборудования. Правильное выполнение задач, связанных со сбором использованного электрического и электронного оборудования, особенно важно, когда оборудование содержит опасные вещества, которые особенно негативно влияют на окружающую среду и здоровье человека.

[UA] Символ вказує на роздільне збирання електричного та електронного обладнання, що означає, що цей продукт не повинен оброблятися, як інші побутові відходи. Він повинен бути зданий у відповідний

пункт збору використаного електричного та електронного обладнання. Правильне виконання завдань, пов’язаних зі збором використаного електричного та електронного обладнання, особливо важливе, коли обладнання містить небезпечні речовини, які особливо негативно впливають на навколишнє середовище та здоров’я людини.

[LT] Simbolis nurodo, kad elektros ir elektronikos įranga turi būti renkama atskirai, o tai reiškia, kad šis produktas neturėtų būti tvarkomas kaip kitos buitinės atliekos. Jis turėtų būti pristatytas į atitinkamą naudotos elektros ir elektronikos įrangos surinkimo punktą. Tinkamas naudotos elektros ir elektronikos įrangos surinkimo užduočių vykdymas yra ypač svarbus, kai įranga turi pavojingų medžiagų, kurios ypač neigiamai veikia aplinką ir žmonių sveikatą.

[LV] Simbols norāda uz elektrisko un elektronisko iekārtu selektīvu savākšanu, kas nozīmē, ka šo produktu nedrīkst apstrādāt kā citus sadzīves atkritumus. To vajadzētu nogādāt atbilstošā lietotu elektrisko un elektronisko iekārtu savākšanas punktā. Pareiza uzdevumu izpilde, kas saistīti ar lietotu elektrisko un elektronisko iekārtu savākšanu, ir īpaši svarīga, ja iekārtas satur bīstamas vielas, kas īpaši negatīvi ietekmē vidi un cilvēku veselību.

[EE] Sümbol näitab elektri- ja elektroonikaseadmete eraldi kogumist, mis tähendab, et seda toodet ei tohi käsitleda nagu teisi olmejäätmeid. See tuleks viia vastavasse kasutatud elektri- ja elektroonikaseadmete kogumispunkti. Kasutatud elektri- ja elektroonikaseadmete kogumisega seotud ülesannete nõuetekohane täitmine on eriti oluline, kui seadmed sisaldavad ohtlikke aineid, millel on eriti negatiivne mõju keskkonnale ja inimeste tervisele.