

ARLA LED

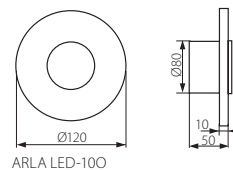
Oprawa dekoracyjna LED / Decorative LED fitting



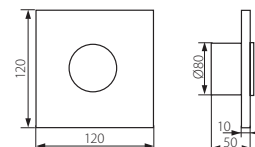
ARLA LED-100



ARLA LED-10L



ARLA LED-100



ARLA LED-10L


- ▶ obudowa: tworzywo sztuczne/stop metalu nieżelaznego / klosz: szkło matowane
- ▶ casing: plastic/non-ferrous metal alloy / shade: frosted glass

	Kanlux			
NEW	ARLA LED-100	18571	biały / white	410
NEW	ARLA LED-10L	18570	biały / white	500

--	--	--	--	--	--	--	--	--	--	--	--	--	--	--	--	--

IPSA LED

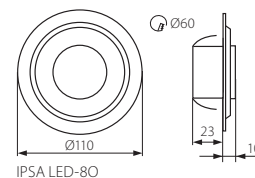
Oprawa dekoracyjna LED / Decorative LED fitting



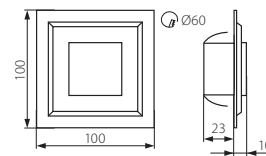
IPSA LED-80



IPSA LED-8L



IPSA LED-80



IPSA LED-8L

- ▶ obudowa: tworzywo sztuczne / blacha stalowa
- ▶ casing: plastic/steel sheet

	Kanlux			
	IPSA LED-80	08540	satynowy chrom / satin chrome	130
	IPSA LED-8L	08541	satynowy chrom / satin chrome	134

--	--	--	--	--	--	--	--	--	--	--	--	--	--	--	--

do prawidłowego działania wymagany zasilacz elektroniczny LED, np. DRIFT lub TRETO dostępny w ofercie Kanlux
for the proper functioning an electronic transformer for LED, e.g. DRIFT or TRETO available in the Kanlux product range